

ПРОТОКОЛ № 74  
заседания Наблюдательного Совета  
Областного государственного автономного профессионального образовательного учреждения  
«Губернаторский колледж социально-культурных технологий и инноваций»  
(ОГАПОУ «ГКСКТИИ»)

«09» января 2019 г.

г. Томск

**ПРИСУТСТВОВАЛИ:**

1. Шагова Елена Михайловна - председатель комитета кадровой политики и организационно-правовой работы Департамента по культуре и туризму Томской области (Председатель Наблюдательного совета)
2. Рустамов Махир Рустамович – директор ООО «Торговый дом «ОМЕГА», депутат Думы города Томска
3. Ашуркин Лев Юрьевич – заместитель начальника Департамента по управлению государственной собственностью Томской области
4. Чабовская Наталия Игоревна – директор ОГАУК «Томская областная государственная филармония»
5. Сидоров Андрей Александрович – председатель томского регионального отделения Общероссийской общественной организации «Союз театральных деятелей Российской Федерации»
6. Сидорова Екатерина Викторовна – юрисконсульт ОГАПОУ «ГКСКТИИ» (по согласованию)

**ПРИГЛАШЕННЫЕ:** Абрамова М.О. – и. о. директора ОГАПОУ «ГКСКТИИ», действующая на основании Устава.

Кворум для принятия решений имеется, заседание правомочно.

**ПОВЕСТКА ЗАСЕДАНИЯ НАБЛЮДАТЕЛЬНОГО СОВЕТА ОГАПОУ «ГКСКТИИ»:**

1. Рассмотрение проекта плана финансово-хозяйственной деятельности на 2019 год и плановый период 2020-2021 гг. (Приложение № 1 к Протоколу № 74)

По 1 вопросу: выступила и. о. директора ОГАПОУ «ГКСКТИИ» Абрамову М.О., которая представила на рассмотрение проект плана финансово-хозяйственной деятельности на 2019 год и плановый период 2020-2021 гг., разработанного для утверждения в 2019 году.

**РЕШИЛИ:**

Дать положительное заключение на представленный проект плана финансово-хозяйственной деятельности на 2019 год и плановый период 2020-2021 гг., являющийся приложением к настоящему протоколу. Утвердить план финансово-хозяйственной деятельности учреждения на 2019 год и плановый период 2020-2021 гг.

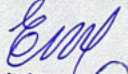

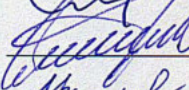
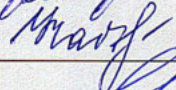


**Проголосовали по первому вопросу:**

«за» - 5;

«против» - 0;

«воздержались» - 1 (Ашуркин Л.Ю.)

**ЧЛЕНЫ НАБЛЮДАТЕЛЬНОГО СОВЕТА:**

 Шагова Е.М.  
 Ашуркин Л.Ю.  
 Рустамов М.Р.  
 Чабовская Н.И.  
 Сидоров А.А.  
 Сидорова Е.В.

к Порядку составления и утверждения плана финансово-хозяйственной деятельности  
областных государственных автономных учреждений, в отношении которых Департамент по культуре и  
туризму Томской области выполняет функции и полномочия учредителя, утвержденному  
Приказом Департамента по культуре и туризму Томской области от \_\_\_\_\_ № \_\_\_\_\_

УТВЕРЖДАЮ

(наименование руководителя государственного автономного  
учреждения)

М.О.Абрамова

(подпись)

(расшифровка подписи)

20 19 г.

**План финансово-хозяйственной деятельности  
на 20 19 год и плановый период 20 20 и 20 21 годов**

" 01 " января 20 19 г.  
(с изм. на 18.01.2019 г.)

КОДЫ

Наименование областного  
государственного автономного  
учреждения

ОГАПОУ «Губернаторский колледж  
социально-культурных технологий и  
инноваций»

по ОКПО

ИНН/КПП

7017001816/701701001

код по ЕГРЮЛ

Единица измерения: руб. (с 2-мя цифрами после запятой)

по ОКЕИ

383

Наименование органа, осуществляющего  
функции и полномочия учредителя

Департамент по культуре и туризму Томской  
области

Адрес фактического местонахождения  
областного государственного  
автономного учреждения

634009, г. Томск, пр.Ленина, 125а

**I. Сведения о деятельности областного государственного автономного учреждения**

1.1. Цели деятельности областного государственного автономного учреждения ( в соответствии с  
федеральными законами, иными нормативными правовыми актами и уставом учреждения):

- 1) удовлетворение потребностей личности, общества и государства в сфере среднего профессионального и дополнительного образования;
- 2) совершенствование системы образования и эффективного обеспечения прав граждан на образование;
- 3) формирование у обучающихся гражданской позиции и трудолюбия, развитие ответственности, самостоятельности и творческой активности;
- 4) сохранение и приумножение нравственных и культурных ценностей общества.

Для достижения вышеуказанных целей Учреждение реализует образовательные программы в сфере среднего профессионального образования, дополнительного (к среднему профессиональному) профессионального образования, дополнительного образования детей и взрослых.

1.2. Виды деятельности областного государственного автономного учреждения: ( к его основным видам деятельности в соответствии с уставом учреждения):

- 1) реализация профессиональных образовательных программ среднего профессионального образования согласно лицензии для студентов по своему направлению деятельности;
- 2) проведение самостоятельных и (или) совместно с учреждениями, предприятиями, организациями различной профессиональной направленности мероприятий;
- 3) ведение методической работы, направленной на совершенствование образовательного процесса, программ, форм и методов деятельности объединений (предметно-цикловых комиссий), мастерства педагогических работников;
- 4) организация и проведение различных массовых мероприятий;
- 5) разработка и совершенствование профессиональных образовательных программ, проведение педагогических экспериментов, разработка и внедрение инновационных учебных технологий;
- 6) обеспечение студентов, в рамках существующих материально-технических возможностей, бесплатно специальным инвентарем, техническими средствами обучения, реквизитом, оборудованием, необходимой литературой.

1.3. Перечень услуг (работ), относящихся в соответствии с уставом (положением подразделения) к основным видам деятельности учреждения (подразделения), предоставление которых для физических и юридических лиц осуществляется, в том числе за плату:

Учреждение в соответствии с законодательством Российской Федерации и Томской области вправе осуществлять по договорам с юридическими и физическими лицами на возмездной основе следующие иные виды деятельности, в соответствии с п.1.2 настоящего Плана:

- 1) подготовка по основным образовательным программам среднего профессионального образования сверх финансируемых за счет областного бюджета государственных заданий на подготовку специалистов;
- 2) дополнительные образовательные услуги, в том числе дополнительные учебные занятия по курсам за пределами основной образовательной программы;
- 3) осуществление в установленном законодательством порядке проката и реализации сценических костюмов, музыкальных инструментов, инвентаря, реквизита и иного имущества, связанного с целью деятельности Учреждения;
- 4) оказание посреднических услуг;
- 5) проведение выставок, презентаций, аукционов, творческих конкурсов, семинаров, конференций, симпозиумов, консультаций, связанных с целью деятельности Учреждения;
- 6) приобретение за счет средств от деятельности, приносящей доход и находящихся в самостоятельном распоряжении, акций, облигаций, иных ценных бумаг и получение доходов по ним;

1.4. Общая балансовая стоимость недвижимого государственного имущества на дату составления Плана финансово-хозяйственной деятельности (далее - План):

Наименование показателя	Сумма, руб.
Общая балансовая стоимость недвижимого государственного имущества , всего	87 263 231,17
в том числе:	
Стоимость имущества, закрепленного собственником имущества за областным государственным автономным учреждением на праве оперативного управления	87 263 231,17
Стоимость имущества, приобретенного областным государственным автономным учреждением за счет выделенных собственником имущества учреждения средств	
Стоимость имущества, приобретенного областным государственным автономным учреждением за счет доходов, полученных от платной и иной приносящей доход деятельности	

1.5. Общая балансовая стоимость движимого государственного имущества на дату составления Плана:

Наименование показателя	Сумма, руб.
1.2. Общая балансовая стоимость движимого государственного имущества , всего	20 884 368,43
в том числе:	
Балансовая стоимость особо ценного движимого имущества	20 884 368,43

Таблица 1

**II. Показатели финансового состояния областного государственного автономного учреждения по состоянию на 1 января 2019 года**  
(последнюю отчетную дату)

№ пп	Наименование показателя	Сумма, тыс.рублей
<b>1</b>	<b>I. Нефинансовые активы, всего:</b>	<b>108 147 599,6</b>
	из них:	
1.1.	Недвижимое имущество , всего	87 263 231,2
	в том числе: остаточная стоимость	5 575 565,6
1.2.	Особо ценное движимое имущество, всего	20 884 368,4
	в том числе: остаточная стоимость	2 146 550,8
<b>2</b>	<b>Финансовые активы, всего</b>	<b>8 448 028,2</b>
	из них:	
2.1.	Денежные средства учреждения, всего	585 601,4
	в том числе:	
	денежные средства учреждения на счетах	585 601,4
	денежные средства учреждения, размещенные на депозиты в кредитной организации	
2.2.	Иные финансовые инструменты	
2.3.	Дебиторская задолженность по доходам	7 766 612,6
2.4.	Дебиторская задолженность по расходам	0,0
<b>3</b>	<b>Обязательства, всего</b>	<b>48 911,1</b>
	из них:	
3.1.	Долговые обязательства	
3.2.	Кредиторская задолженность, всего	48 911,1
	их них:	
	кредиторская задолженность за счет субсидии на финансовое обеспечение выполнения государственного задания	2 540,1
	в том числе просроченная кредиторская задолженность	
	кредиторская задолженность за счет поступлений от оказания услуг (выполнения работ) на платной основе и от иной приносящей доход деятельности	46 371,0
	в том числе просроченная кредиторская задолженность	

Таблица 2

Показатели по поступлениям и выплатам областного государственного автономного учреждения  
ОГАПОУ "Тубернаторский колледж социально-культурных технологий и инноваций"

(наименование учреждения) на 01 января 20 19 (с изм. на 18.01.2019 г.)

Наименование показателя	Код строки	КВР	КОСГ У	Всего 2019 год, рублей	субсидии на финансовое обеспечение выполнения государственного задания	субсидии, предоставляемые в соответствии с абзацем вторым пункта 1 статьи 78.1 Бюджетного кодекса Российской Федерации (субсидии на иные цели)	субсидии на осуществление капитальных вложений	средства областного бюджета по линии здравоохранения	В том числе			
									поступления от оказания услуг (выполнения работ) на платной основе и от иной приносящей доход деятельности			
									Всего		из них гранты	
1	2	3	3.1	4	5	6	7	8	9	9.1	10	10.1
<b>Поступления от доходов, всего:</b>	<b>100</b>	<b>х</b>	<b>х</b>	<b>52 292 800,00</b>	<b>33 277 600,00</b>	<b>3 015 200,00</b>	<b>0,00</b>	<b>0,00</b>	<b>16 000 000,00</b>	<b>0,00</b>	<b>0,00</b>	<b>0,00</b>
<b>в том числе:</b>												
Доходы от операционной аренды	110	х	120	300 000,00	х	х	х	х	300 000,00	х	х	х
Доходы от оказания услуг, работ	120	х	х	48 977 600,00	33 277 600,00	х	х	х	15 700 000,00	0,00	0,00	0,00
В том числе:												
Субсидии на выполнение государственного задания	121	х	130	33 277 600,00	33 277 600,00	х	х	х	х	х	х	х
Поступления от оказания услуг (выполнения работ), предоставление которых для физических и юридических лиц осуществляется на платной основе, всего:	122	х	130	15 000 000,00	х	х	х	х	15 000 000,00	х	х	х





Наименование показателя	Код строки	Код по бюджетной классификации Российской Федерации		Всего 2019 год, рублей	субсидии на финансовое обеспечение выполнения государственного задания	субсидии, предоставляемые в соответствии с абзацем 1 статьи 78.1 Бюджетного кодекса Российской Федерации (субсидии на иные цели)	субсидии на осуществление капитальных вложений	средства обязательного медицинского страхования	поступления от оказания услуг (выполнения работ) на платной основе и от иной приносящей доход деятельности			
		КВР	КОСГУ						Всего		из них гранты	
									операции по лицевым счетам, открытым в Департаменте финансов Томской области	операции по счетам, открытым в кредитных организациях	операции по лицевым счетам, открытым в Департаменте финансов Томской области	операции по счетам, открытым в кредитных организациях
1	2	3	3.1	4	5	6	7	8	9	9.1	10	10.1
Уплата налога на имущество и земельного налога	х	851	291	226 500,00 ✓	176 500,00 ✓				50 000,00 ✓			
Уплата прочих налогов, сборов	х	852	291	300 000,00 ✓					300 000,00 ✓			
Штрафы за нарушение законодательства о налогах и сборах, законодательства о страховых взносах	х	853	292	50 000,00 ✓					50 000,00 ✓			
Штрафы за нарушение законодательства о закупках и нарушение сроков контрактов	х	853	293	10 000,00 ✓					10 000,00 ✓			
Другие экономические санкции	х	853	295	10 000,00 ✓					10 000,00 ✓			
Иные расходы	х	853	296	50 000,00 ✓					50 000,00 ✓			
<b>Безвозмездные перечисления организациям</b>	<b>240</b>			<b>0,00</b>								
из них:	х			0,00								
Прочие расходы (кроме расходов на закупку товаров, работ, услуг)	250			0,00								
из них:	х			0,00								
...	х			0,00								
...	х			0,00								
...	х			0,00								
<b>Расходы на закупку товаров, работ, услуг, всего &lt;*&gt;</b>	<b>260</b>	<b>240</b>	<b>х</b>	<b>12 927 801,41</b>	<b>5 127 200,00</b>	<b>0,00</b>	<b>0,00</b>	<b>0,00</b>	<b>7 800 601,41</b>	<b>0,00</b>	<b>0,00</b>	<b>0,00</b>
<*> - показатели по строке 260 графы 4 на соответствующий финансовый год должны быть равны показателям граф 4,5,6 по строке 001 Таблицы 2.1												
В том числе:												



1	Наименование показателя	Код строки	Классификация по бюджетной и Российской Федерации	КВР	КОСГУ	3.1	4	5	6	7	8	В том числе				
												Поступления от оказания услуг (выполнения работ) на платной основе и от иной приносящей доход деятельности				
												Всего		из них гранты		
операции по лицевым счетам, открытым в Департаменте финансов Томской области		операции по лицевым счетам, открытым в кредитных организациях		операции по лицевым счетам, открытым в Департаменте финансов Томской области	операции по лицевым счетам, открытым в кредитных организациях											
2	3	4	5	6	7	8	9	9.1	10	10.1						
Закупка товаров, работ, услуг в целях капитального ремонта государственного имущества		261	243	х	х	0,00	0,00	4	5	0,00	0,00	7 800 601,41	0,00	0,00	0,00	0,00
из них:		х	243	...	...	0,00						100 000,00				
Услуги связи		х	244	221	221	320 000,00	220 000,00					85 000,00				
Транспортные услуги		х	244	222	222	85 000,00						500 000,00				
Коммунальные услуги		х	244	223	223	2 500 000,00	2 000 000,00	0,00	0,00	0,00	0,00	500 000,00	0,00	0,00	0,00	0,00
из них:																
- отопление		х	244	223	223	1 105 000,00	1 105 000,00									
- электроэнергия		х	244	223	223	1 100 000,00	600 000,00					500 000,00				
- водоснабжение и водоотведение		х	244	223	223	295 000,00	295 000,00									
Арендная плата за пользование имуществом		х	244	224	224	50 000,00						50 000,00				
Работы, услуги по содержанию имущества		х	244	225	225	860 000,00	360 000,00	0,00	0,00	0,00	0,00	500 000,00	0,00	0,00	0,00	0,00
в том числе:																
- работы, услуги по содержанию имущества (кроме капитального ремонта)		х	244	225	225	860 000,00	360 000,00					500 000,00				
- капитальный ремонт зданий, сооружений		х	243	225	225	0,00										
Прочие работы, услуги		х	244	226	226	4 245 101,41	1 959 500,00					2 285 601,41				

Наименование показателя	Код строки	Код по бюджетной классификации и Российской Федерации		Всего 2019 год, рублей	субсидии на финансовое обеспечение выполнения государственного задания	субсидии, предоставляемые в соответствии с абзацем 1 статьи 78.1 Бюджетного кодекса Российской Федерации (субсидии на иные цели)	субсидии на осуществление капитальных вложений	средства обязательного медицинского страхования	В том числе				
		КВР	КОСГУ						поступления от оказания услуг (выполнения работ) на платной основе и от иной приносящей доход деятельности				
									Всего	из них гранты			
1	2	3	3.1	4	5	6	7	8	9	9.1	10	10.1	
из них:													
- подписка на периодические и справочные издания для библиотечных фондов	х	244	226	100 000,00					100 000,00				
Прочие расходы	х	244	296	0,00									
Увеличение стоимости основных средств	х	244	310	2 100 000,00	100 000,00 ✓	0,00	0,00	0,00	2 000 000,00 ✓	0,00	0,00	0,00	
из них:													
- приобретение оборудования, мебели, музыкальных инструментов	х	244	310	1 800 000,00					1 800 000,00				
- приобретение книг для библиотечных фондов	х	244	310	300 000,00	100 000,00				200 000,00				
- прочие основные средства	х	244	310	0,00									
Увеличение стоимости нематериальных активов			320	0,00									
Увеличение стоимости непроизведенных активов			330	0,00									
Увеличение стоимости материальных запасов			340	2 767 700,00	487 700,00 ✓	0,00	0,00	0,00	2 280 000,00 ✓				
увеличение стоимости продуктов питания			244	50 000,00					50 000,00 ✓				
увеличение стоимости горюче-смазочных материалов			244	270 000,00	70 000,00 ✓				200 000,00 ✓				
увеличение стоимости строительных материалов			244	527 700,00	177 700,00 ✓				350 000,00 ✓				
увеличение стоимости мягкого инвентаря			244	200 000,00					200 000,00 ✓				





Таблица 2

Показатели по поступлениям и выплатам областного государственного автономного учреждения  
ОГАПОУ "Тубераторский колледж социально-культурных технологий и инноваций"

(наименование учреждения) на 01 января 20 19 (с изм. на 18.01.2019 г.)

Наименование показателя	Код строки	Код по бюджетной классификации Российской Федерации	Код КВР	Код КОСГУ	Всего 2020 год, рублей	субсидии на финансовое обеспечение выполнения государственного задания	субсидии, предоставляемые в соответствии с абзацем 1 статьи 78.1 Бюджетного кодекса Российской Федерации (субсидии на иные цели)	субсидии на осуществление капитальных вложений	средства обязательного медицинского страхования	В том числе		
										поступления от оказания услуг (выполнения работ) на платной основе и от иной приносящей доход деятельности		
										Всего	из них гранты	
1	2	3	3.1	4	5	6	7	8	9	9.1	10	10.1
<b>Поступления от доходов, всего:</b>	100	x	x	49 773 100,00	33 273 100,00	0,00	0,00	0,00	16 500 000,00	0,00	0,00	0,00
<b>в том числе:</b>												
Доходы от операционной аренды	110	x	120	300 000,00	x	x	x	x	300 000,00	x	x	x
Доходы от оказания услуг, работ	120	x	x	49 473 100,00	33 273 100,00	x	x	x	16 200 000,00	0,00	0,00	0,00
<b>в том числе:</b>												
Субсидии на выполнение государственного задания	121	x	130	33 273 100,00	33 273 100,00	x	x	x	x	x	x	x
Поступления от оказания услуг (выполнения работ), предоставление которых для физических и юридических лиц осуществляется на платной основе, всего:	122	x	130	15 500 000,00	x	x	x	x	15 500 000,00	x	x	x











Таблица 2

Показатели по поступлениям и выплатам областного государственного автономного учреждения  
ОГАОУ "Тубернаторский колледж социально-культурных технологий и инноваций"

(наименование учреждения)  
на 01 января 20 19 (с изм. на 18.01.2019 г.)

Наименование показателя	Код строки	КВР	КОСГУ	Всего 2021 год, рублей	субсидии на финансовое обеспечение выполнения государственного задания	субсидии, предоставляемые в соответствии с абзацем вторым пункта 1 статьи 78.1 Бюджетного кодекса Российской Федерации (субсидии на иные цели)	субсидии на осуществление капитальных вложений	средства обязательного медицинского страхования	В том числе			
									поступления от оказания услуг (выполнения работ) на платной основе и от иной приносящей доход деятельности			
									Всего	из них гранты		
1	2	3	3.1	4	5	6	7	8	9	9.1	10	10.1
<b>Поступления от доходов, всего:</b>	100	x	x	50 273 100,00	33 273 100,00	0,00	0,00	0,00	17 000 000,00	0,00	0,00	0,00
<b>в том числе:</b>												
Доходы от операционной аренды	110	x	120	300 000,00	x	x	x	x	300 000,00		x	x
Доходы от оказания услуг, работ	120	x	x	49 973 100,00	33 273 100,00	x	x	x	16 700 000,00	0,00	0,00	0,00
<b>в том числе:</b>												
Субсидии на выполнение государственного задания	121	x	130	33 273 100,00	33 273 100,00	x	x	x	x	x	x	x
Поступления от оказания услуг (выполнения работ), предоставление которых для физических и юридических лиц осуществляется на платной основе, всего:	122	x	130	16 000 000,00	x	x	x	x	16 000 000,00		x	x







Увеличение стоимости материальных запасов			340	2 267 700,00	487 700,00	0,00	0,00	1 780 000,00		
-увеличение стоимости продуктов питания	244	342		50 000,00				50 000,00		
-увеличение стоимости горюче-смазочных материалов	244	343		270 000,00	70 000,00			200 000,00		
-увеличение стоимости строительных материалов	244	344		527 700,00	177 700,00			350 000,00		
-увеличение стоимости мягкого инвентаря	244	345		200 000,00				200 000,00		
-увеличение стоимости прочих оборотных запасов (материалов)	244	346		1 220 000,00	240 000,00			980 000,00		
Увеличение стоимости неисключительных прав на результаты интеллектуальной деятельности	244	353		200 000,00				200 000,00		
<b>Поступление финансовых активов, всего</b>	<b>300</b>	<b>х</b>	<b>510-550</b>							
из них:										
Увеличение остатков средств	310	х	...							
Прочие поступления	320	х	...							
<b>Выбытие финансовых активов, всего</b>	<b>400</b>	<b>х</b>	<b>610-650</b>							
из них:										
Уменьшение остатков средств	410	х	...							
Прочие выбытия	420	х	....							
<b>Остаток средств на начало планируемого года, всего</b>	<b>500</b>	<b>х</b>	<b>х</b>	<b>0,00</b>						
<b>Возврат неиспользованных остатков субсидий прошлых лет в доход бюджета (-)</b>	<b>510</b>	<b>180</b>	<b>х</b>	<b>0,00</b>						
<b>Возврат субсидий по неисполненным обязательствам и излишне перечисленным налогам (+)</b>	<b>520</b>	<b>180</b>	<b>х</b>	<b>0,00</b>						
<b>Возврат остатка субсидий на выполнение государственного задания в объеме, соответствующем не достигнутым показателям государственного задания (-)</b>	<b>530</b>	<b>130</b>	<b>х</b>	<b>0,00</b>						



Таблица 2.1

## Показатели выплат по расходам

на закупку товаров, работ, услуг областного государственного автономного учреждения  
ОГАПОУ "Губернаторский колледж социально-культурных технологий и инноваций"

(наименование учреждения)

на 01 января 2019 г. (с изм. на 18.01.2019 г.)

Наименование показателя	Код строки	Год начала закупки	Сумма выплат по расходам на закупку товаров, работ и услуг, руб. (с точностью до двух знаков после запятой) - 0,00											
			всего на закупки						в том числе:					
			на 2019 г. очередной финансовый год	на 2020 г. 1-ый год планового периода	на 2021 г. 2-ой год планового периода	на 2019 г. очередной финансовый год	на 2020 г. 1-ый год планового периода	на 2021 г. 2-ой год планового периода	на 2019 г. очередной финансовый год	на 2020 г. 1-ый год планового периода	на 2021 г. 2-ой год планового периода			
Выплаты по расходам на закупку товаров, работ, услуг	0001 (стр.1001+2001)	X	12 927 801,41	11 557 200,00	11 457 200,00	0,00	0,00	0,00	12 927 801,41	11 557 200,00	11 457 200,00			
Всего <*>:														
В том числе:														
на оплату контрактов заключенных до начала очередного финансового года:	1001	X	0,00	0,00	0,00									
на закупку товаров работ, услуг по году начала закупки:	2001		12 927 801,41	11 557 200,00	11 457 200,00				12 927 801,41	11 557 200,00	11 457 200,00			

<\*> - показатели по строке 0001 граф / - 9 по каждому году формирования показателей выплат по расходам на закупку товаров, работ, услуг для автономных учреждений не могут быть меньше показателей по строке 260 в графе 7 Таблицы 2 на соответствующий год



Таблица 3


Сведения о средствах, поступающих  
во временное распоряжение областного государственного автономного учреждения  
на 01 января 2019 г. (с изм. на 18.01.2019 г.)  
(очередной финансовый год)


Наименование показателя	Код строки	Сумма (руб., с точностью до двух знаков после запятой - 0,00)
1	2	3
Остаток средств на начало года	010	0,00
Остаток средств на конец года	020	0,00
Поступление	030	0,00
Выбытие	040	0,00


Таблица 4


## Справочная информация

Наименование показателя	Код строки	Сумма (тыс.руб.)
1	2	3
Объем публичных обязательств, всего:	010	0,0
Объем бюджетных инвестиций (в части переданных полномочий государственного (муниципального) заказчика в соответствии с Бюджетным кодексом Российской Федерации), всего:	020	0,0
Объем средств, поступивших во временное распоряжение, всего:	030	0,0

Руководитель областного государственного автономного учреждения (уполномоченное лицо) \_\_\_\_\_  
(подпись)  \_\_\_\_\_  
(расшифровка подписи) **Абрамова М.О.**

Руководитель финансово-экономической службы областного государственного автономного учреждения \_\_\_\_\_  
(подпись)  \_\_\_\_\_  
(расшифровка подписи)

Заместитель директора областного государственного автономного учреждения \_\_\_\_\_  
(подпись)  \_\_\_\_\_  
(расшифровка подписи) **Тихонова Е.С.**

Исполнитель \_\_\_\_\_  
(подпись)  \_\_\_\_\_  
(расшифровка подписи) **Тихонова Е.С.**



Приложение 2

к Порядку составления и утверждения плана финансово-хозяйственной деятельности областных государственных автономных учреждений, в отношении которых Департамент по культуре и туризму Томской области выполняет функции и полномочия учредителя, утвержденному Приказом Департамента по культуре и туризму Томской области от \_\_\_\_\_ № \_\_\_\_\_

**Расчеты (обоснования)  
к плану финансово-хозяйственной деятельности  
областного государственного автономного учреждения  
ОГАПОУ "Губернаторский колледж социально-культурных технологий и инноваций"  
(наименование учреждения)**

**1. Расчеты (обоснования) выплат персоналу (строка 210)**

Код видов расходов 111

Источник финансового обеспечения субсидия на госзадание

(субсидия на госзадание, внебюджет, субсидия на иные цели)

1.1. Расчеты (обоснования) расходов на оплату труда

N п/п	Категория персонала	Установленная численность, единиц	Среднемесячный размер оплаты труда на одного работника, руб.				Районный коэффициент	Фонд оплаты труда в год, руб. (гр. 3 x гр. 4 x гр. 9 x 8)
			всего	по должностному окладу	по выплатам компенсационного характера	по выплатам стимулирующего характера		
1	2	3	4	5	6	7	9	10
1	АУП	✓ 4	14268,5	14268,50 ✓			1,3	593570,0 ✓
2	Основной персонал	✓ 133	12192,6	10533,04 ✓		1659,58	1,3	16864832,0 ✓
3	Вспомогательный персонал	✓ 53	7301,52	7285,1 ✓	16,42		1,3	4024598,0 ✓
ИТОГО		✓ 190	x	x	x	x	x	21 483 000,00 ✓

1.2. Расчеты (обоснования) выплат персоналу при направлении в служебные командировки

№ пп	Наименование расходов	Средний размер выплаты на одного работника в день, руб.	Количество работников, чел.	Количество дней	Сумма, руб. (гр. 3 x гр. 4 x гр. 5)
1	2	3	4	5	6
1	Суточные	100,0	2	3	600,0
2	Проживание	336,0	2	2	1 344,0
3	Проезд	56,0	1	56	56,0
ИТОГО		x	x	x	2 000,0

1.3..Расчеты (обоснования) выплат персоналу пособий и компенсаций (по уходу за ребенком; на оплату стоимости проезда и провоза багажа к месту использования отпуска и обратно для лиц, работающих в районах Крайнего Севера и приравненных к ним местностях, и членов их семей и другие аналогичные расходы, кроме расходов в служебных командировках)

№ пп	Наименование расходов	Численность работников, получающих пособие	Количество выплат в год на одного работника	Размер выплаты (пособия) в месяц, руб.	Сумма, руб. (гр. 3 х гр. 4 х гр. 5)
1	2	3	4	5	6
	ИТОГО	х	х	х	0,0

1.4. Расчеты (обоснования) страховых взносов на обязательное страхование в Пенсионный фонд Российской Федерации, в Фонд социального страхования Российской Федерации, в Федеральный фонд обязательного медицинского страхования

№ пп	Наименование государственного внебюджетного фонда	Размер базы для начисления страховых взносов, руб.	Сумма взноса, руб.
1	2	3	4
1	<b>Страховые взносы в Пенсионный фонд Российской Федерации, всего</b>	х	
	в том числе:		
1.1.	по ставке 22%	21483900	4726320,2
1.2.	по ставке 10%		
1.3.	с применением пониженных тарифов взносов в Пенсионный фонд Российской Федерации для отдельных категорий плательщиков		
2	<b>Страховые взносы в Фонд социального страхования Российской Федерации, всего</b>	х	
	в том числе:		
2.1.	обязательное социальное страхование на случай временной нетрудоспособности и в связи с материнством по ставке 2,9%	21483900	623033,1
2.2.	с применением ставки взносов в Фонд социального страхования Российской Федерации по ставке 0,0%		
2.3.	обязательное социальное страхование от несчастных случаев на производстве и профессиональных заболеваний по ставке 0,2%	21483900	42967,8
2.4.	обязательное социальное страхование от несчастных случаев на производстве и профессиональных заболеваний по ставке 0,_% <*>		
2.5.	обязательное социальное страхование от несчастных случаев на производстве и профессиональных заболеваний по ставке 0,_% <*>		
3	<b>Страховые взносы в Федеральный фонд обязательного медицинского страхования, всего (по ставке 5,1%)</b>	21483900	1095678,9
	ИТОГО	х	6488000

<\*> Указываются страховые тарифы, дифференцированные по классам профессионального риска, установленные Федеральным законом от 22 декабря 2005 г. N 179-ФЗ "О страховых тарифах на обязательное социальное страхование от несчастных случаев на производстве и профессиональных заболеваний на 2006 год"

к Порядку составления и утверждения плана финансово-хозяйственной деятельности областных государственных автономных учреждений, в отношении которых Департамент по культуре и туризму Томской области выполняет функции и полномочия учредителя, утвержденному Приказом Департамента по культуре и туризму Томской области от \_\_\_\_\_ № \_\_\_\_\_

**Расчеты (обоснования)  
к плану финансово-хозяйственной деятельности  
областного государственного автономного учреждения  
ОГАПОУ "Губернаторский колледж социально-культурных технологий и инноваций"  
(наименование учреждения)**

**1. Расчеты (обоснования) выплат персоналу (строка 210)**

Код видов расходов 111

Источник финансового обеспечения внебюджет  
(субсидия на госзадание, внебюджет, субсидия на иные цели)

**1.1. Расчеты (обоснования) расходов на оплату труда**

N п/п	Категория персонала	Установленная численность, единиц	Среднемесячный размер оплаты труда на одного работника, руб.				Районный коэффициент	Фонд оплаты труда в год, руб. (гр. 3 x гр. 4 x гр. 9 x 12)
			всего	по должностному окладу	по выплатам компенсационного характера	по выплатам стимулирующего характера		
1	2	3	4	5	6	7	9	10
1	АУП	0	0,0	0,0	0,0	0,0	1,3	0,0
2	Основной персонал	✓ 18,5	14071,90	10571,89 ✓	0,0	3500,01	1,3	4061150,00
3	Вспомогательный персонал	✓ 14,5	9588,20	7513,97 ✓	0,0	2074,23	1,3	2168850,00
ИТОГО		✓ 33	x	x	x	x	x	6230000,00

**1.2. Расчеты (обоснования) выплат персоналу при направлении в служебные командировки**

№ пп	Наименование расходов	Средний размер выплаты на одного работника в день, руб.	Количество работников, чел.	Количество дней	Сумма, руб. (гр. 3 x гр. 4 x гр. 5)
1	2	3	4	5	6
1	Проезд	12 000,0	6	1	72 000,0
2	Проживание	1 200,0	4	20	96 000,0
3	Суточные	100,0	10	32	32 000,0
ИТОГО		x	x	x	200 000,0 ✓

1.3..Расчеты (обоснования) выплат персоналу пособий и компенсаций (по уходу за ребенком; на оплату стоимости проезда и провоза багажа к месту использования отпуска и обратно для лиц, работающих в районах Крайнего Севера и приравненных к ним местностях, и членов их семей и другие аналогичные расходы, кроме расходов в служебных командировках)

№ пп	Наименование расходов	Численность работников, получающих пособие	Количество выплат в год на одного работника	Размер выплаты (пособия) в месяц, руб.	Сумма, руб. (гр. 3 x гр. 4 x гр. 5)
1	2	3	4	5	6
	ИТОГО	х	х	х	

1.4. Расчеты (обоснования) страховых взносов на обязательное страхование в Пенсионный фонд Российской Федерации, в Фонд социального страхования Российской Федерации, в Федеральный фонд обязательного медицинского страхования

№ пп	Наименование государственного внебюджетного фонда	Размер базы для начисления страховых взносов, руб.	Сумма взноса, руб.
1	2	3	4
1	<b>Страховые взносы в Пенсионный фонд Российской Федерации, всего</b>	х	
	в том числе:		
1.1.	по ставке 22%	6230000	1374140
1.2.	по ставке 10%		
1.3.	с применением пониженных тарифов взносов в Пенсионный фонд Российской Федерации для отдельных категорий плательщиков		
2	<b>Страховые взносы в Фонд социального страхования Российской Федерации, всего</b>	х	
	в том числе:		
2.1.	обязательное социальное страхование на случай временной нетрудоспособности и в связи с материнством по ставке 2,9%	6230000	180670
2.2.	с применением ставки взносов в Фонд социального страхования Российской Федерации по ставке 0,0%		
2.3.	обязательное социальное страхование от несчастных случаев на производстве и профессиональных заболеваний по ставке 0,2%	6230000	12460
2.4.	обязательное социальное страхование от несчастных случаев на производстве и профессиональных заболеваний по ставке 0, % <*>		
2.5.	обязательное социальное страхование от несчастных случаев на производстве и профессиональных заболеваний по ставке 0, % <*>		
3	<b>Страховые взносы в Федеральный фонд обязательного медицинского страхования, всего (по ставке 5,1%)</b>	6230000	317730
	ИТОГО	х	1885000 ✓

<\*> Указываются страховые тарифы, дифференцированные по классам профессионального риска, установленные Федеральным законом от 22 декабря 2005 г. N 179-ФЗ "О страховых тарифах на обязательное социальное страхование от несчастных случаев на производстве и профессиональных заболеваний на 2006 год"

**2. Расчеты (обоснования) расходов на социальные и иные выплаты населению**Код видов расходов 321, 340Источник финансового обеспечения субсидия на иные цели  
(субсидия на госзадание, внебюджет, субсидия на иные цели)

№ пп	Наименование показателя	Размер одной выплаты, руб.	Количество выплат в год	Общая сумма выплат, руб. (гр. 3 x гр. 4)
1	2	3	4	5
1	социальная поддержка отдельных категорий обучающихся ("сироты...")	90 157,1	7	631 100,0
2	Стипендии	11 920,5	200	2 384 100,0
	Итого			3 015 200,0 ✓

Код видов расходов 321, 340Источник финансового обеспечения внебюджет  
(субсидия на госзадание, внебюджет, субсидия на иные цели)

№ пп	Наименование показателя	Размер одной выплаты, руб.	Количество выплат в год	Общая сумма выплат, руб. (гр. 3 x гр. 4)
1	2	3	4	5
	Итого			0,0

**3. Расчет (обоснование) расходов на уплату налогов, сборов и иных платежей**Код видов расходов 851, 852, 853Источник финансового обеспечения внебюджет  
(субсидия на госзадание, внебюджет, субсидия на иные цели)

№ пп	Наименование показателя	Налоговая база, руб.	Ставка налога, %	Сумма исчисленного налога, подлежащего уплате, руб. (гр. 3 x гр. 4 / 100)
1	2	3	4	5
1	Уплата налога на имущество и земельного налога		2,20%	50000
2	Уплата прочих налогов, сборов			300000
34	Штрафы за нарушение законодательства о налогах и сборах, законодательства о страховых взносах			50000
5	Штрафы за нарушение законодательства о закупках и нарушение сроков контрактов			10000
6	Другие экономические санкции			10000
7	Иные расходы			50000
	Итого			470000 ✓

Код видов расходов 851, 852, 853Источник финансового обеспечения субсидия на госзадание  
(субсидия на госзадание, внебюджет, субсидия на иные цели)

№ пп	Наименование показателя	Налоговая база, руб.	Ставка налога, %	Сумма исчисленного налога, подлежащего уплате, руб. (гр. 3 x гр. 4 / 100)
1	2	3	4	5
1	Уплата налога на имущество и земельного налога		2,20%	176500
	Итого			176500 ✓

**4. Расчет (обоснование) расходов на безвозмездные перечисления организациям**

Код видов расходов \_\_\_\_\_

Источник финансового обеспечения \_\_\_\_\_

(субсидия на госзадание, внебюджет, субсидия на иные цели)

№ пп	Наименование показателя	Размер одной выплаты, руб.	Количество выплат в год	Общая сумма выплат, руб. (гр. 3 x гр. 4)
1	2	3	4	5
	Итого			

**5. Расчет (обоснование) прочих расходов (кроме расходов на закупку товаров, работ, услуг)**

Код видов расходов \_\_\_\_\_

Источник финансового обеспечения \_\_\_\_\_

(субсидия на госзадание, внебюджет, субсидия на иные цели)

№ пп	Наименование показателя	Размер одной выплаты, руб.	Количество выплат в год	Общая сумма выплат, руб. (гр. 3 x гр. 4)
1	2	3	4	5
	Итого			

## 6. Расчет (обоснование) расходов на закупку товаров, работ, услуг

Код видов расходов 244

Источник финансового обеспечения субсидия на госзадание  
(субсидия на госзадание, внебюджет, субсидия на иные цели)

### 6.1. Расчет (обоснование) расходов на оплату услуг связи

№ пп	Наименование расходов	Количество нмеров	Количество платежей в год	Стоимость за единицу, руб.	Сумма, руб. (гр. 3 x гр. 4 x гр. 5)
1	2	3	4	5	6
1	ГТС пред.в пост.польз.абон.линии с инд.схемой повр. ТП СПУС	17	12	592,29	120 827,16
2	РТК автомат.междугородное соединени	17	1	35,12	597,12
3	Некоммутируемое соединение	1	8	5 750,00	46 000,00
4	Абонентская плата	17	12	4 381,31	52 575,72
	ИТОГО	x	x	x	220 000,00 ✓

### 6.2. Расчет (обоснование) расходов на оплату транспортных услуг

№ пп	Наименование показателя	Количество услуг перевозки	Цена услуги перевозки, руб.	Общая сумма выплат, руб. (гр. 3 x гр. 4)
1	2	3	4	5
	Итого	x	x	0,00

### 6.3. Расчет (обоснование) расходов на оплату коммунальных услуг

№ пп	Наименование расходов	Ед. изм	Размер потребления ресурсов	Тариф (с учетом НДС), руб.	Индексация, %	Сумма, руб. (гр. 4 x гр. 5 x гр. 6)
1	2	3	4	5	6	7
1	Холодное водоснабжение	куб.м.	4514,74	38,7		174050
2	Горячее водоснабжение	куб.м.	182,64	1669,98		305000
3	Водоотведение	куб.м.	4514,74	26,79		120950
4	Теплоснабжение	Гкал	479,05	1669,98		800000
5	Электроэнергия	кВт	121212,12	2,31		280000
6	Электроэнергия	кВт	55392,07	5,777		320000
	ИТОГО	x	x	x	x	2000000,00 ✓

### 6.4. Расчет (обоснование) расходов на оплату аренды имущества

№ пп	Наименование показателя	Ед изм	Количество	Ставка арендной платы	Стоимость с учетом НДС, руб.
1	2	3	4	5	6
	Итого	x	x	x	



### 6.5. Расчет (обоснование) расходов на оплату работ, услуг по содержанию имущества

№ пп	Наименование расходов	Объект	Количество работ (услуг)	Стоимость работ (услуг), руб.
1	2	3	4	5
1	Техническое обслуживание оборудование двух индивидуальных тепловых пунктов ИТП	ОГАПОУ "ГКСКТИИ"	12	84 000,00
2	Плановый осмотр и техническое обслуживание узла учета тепловой энергии на объекте	ОГАПОУ "ГКСКТИИ"	2,0	2 400,00
3	Вывоз отходов 4-5 классов опасности и их захоронение на полигоне ТБО	ОГАПОУ "ГКСКТИИ"	12	143 153,42
4	Услуги по дератизации	ОГАПОУ "ГКСКТИИ"	12	50 305,20
5	Техническое обслуживание охранно-пожарной сигнализации	ОГАПОУ "ГКСКТИИ"	12	47 600,00
6	техническое обслуживание "Стрелец-мониторинг"	ОГАПОУ "ГКСКТИИ"	12	26 400,00
7	Измерение сопротивления изоляции кабельных и других линий	ОГАПОУ "ГКСКТИИ"	1	6 141,38
	Итого	х	х	360 000,00 ✓

### 6.6. Расчет (обоснование) расходов на оплату прочих работ, услуг

№ пп	Наименование расходов	Количество договоров	Стоимость работ (услуг), руб.
1	2	3	4
1	Педагогические работники по договорам оказания услуг	20	912 965,00
2	Предрейсовый медосмотр	1	12 350,00
3	Услуги охраны (адрес: ул.Усова, 21/1)	1	142 560,00
4	Услуги охраны (адрес: пр.Ленина, 125а)	1	259 200,00
5	Сертификат ключа	1	33 650,00
6	Информационные услуги "Барс"	1	56 200,00
7	Информационно- вычислительные услуги	1	18 000,00
8	Информационные услуги с использованием системы онлайн версии (Гарант)	1	31 800,00
9	Страхование имущества	1	15 000,00
10	Информация в газете	1	23 080,00
11	Повышение Квалификации	5	50 000,00
12	Медицинский осмотр	1	100 000,00
13	Подписка на периодические и справочные издания для библиотечных фондов	2	60 000,00
14	Обновление ККТ	1	5 000,00
15	Пошив и ремонт костюмов	1	100 000,00
16	Доступ к электронной библиотеке "Литрес"	1	18 000,00
17	Доступ к электронной библиотеке "Академия"	1	50 000,00
18	Изготовление бланков, журналов	4	71695
	Итого	х	1 959 500,00

**6.7. Расчет (обоснование) прочих расходов**

№ пп	Наименование расходов	Количество	Средняя стоимость, руб.	Сумма, руб
1	2	3	4	5
	Итого	х	х	0,00

**6.8. Расчет (обоснование) расходов на приобретение основных средств**


№ пп	Наименование расходов	Количество	Средняя стоимость, руб.	Сумма, руб
1	2	3	4	5
1	Литература	150	666,67	100000,00
	Итого	х	х	100000,00 ✓


**6.9. Расчет (обоснование) расходов на приобретение материальных запасов**

№ пп	Наименование расходов	Количество	Средняя стоимость, руб.	Сумма, руб
1	2	3	4	5
1	Канцелярские товары (бумага, ручки, скоросшиватели, папки, линейки, скотч, обложки)	1 434	83,7	120000,00 ✓
2	Бензин	2 065	33,9	70000,00 ✓
3	Прочие хозяйственные товары (хлорные таблетки, туалетная бумага, пакеты для мусора, ведро, салфетки, лопата, метла, корзины, бумажные полотенца)	50	2 400,0	120000,00 ✓
4	Строительные материалы ( саморезы, краски, кисти, сверло, шпатлевка, пена, цемент, гвозди)	275	646,2	177700,00 ✓
	Итого	х	х	487700,00 ✓

Заместитель директокра

Исполнитель

  
 \_\_\_\_\_  
 (подпись) Тихонова Е.С.  
 (расшифровка подписи)

  
 \_\_\_\_\_  
 (подпись) Тихонова Е.С.  
 (расшифровка подписи)

7.12.2016 13:46

## 6. Расчет (обоснование) расходов на закупку товаров, работ, услуг

Код видов расходов 244

Источник финансового обеспечения внебюджет  
(субсидия на госзадание, внебюджет, субсидия на иные цели)

### 6.1. Расчет (обоснование) расходов на оплату услуг связи

№ пп	Наименование расходов	Количество нмеров	Количество платежей в год	Стоимость за единицу, руб.	Сумма, руб. (гр. 3 x гр. 4 x гр. 5)
1	2	3	4	5	6
1	Некоммутируемое соединение	1	4	5 750,00	23 000,00
2	Почтовые расходы		1000	77,00	77 000,00
	ИТОГО	x	x	x	100 000,00

### 6.2. Расчет (обоснование) расходов на оплату транспортных услуг

№ пп	Наименование показателя	Количество услуг перевозки	Цена услуги перевозки, руб.	Общая сумма выплат, руб. (гр. 3 x гр. 4)
1	2	3	4	5
1	Транспортные перевозки	85	1 000,00	85 000,00
	Итого	x	x	85 000,00

### 6.3. Расчет (обоснование) расходов на оплату коммунальных услуг

№ пп	Наименование расходов	Ед. изм	Размер потребления ресурсов	Тариф (с учетом НДС), руб.	Индексация, %	Сумма, руб. (гр. 4 x гр. 5 x гр. 6)
1	2	3	4	5	6	7
1	Электроэнергия	кВт	95637,40	5,22808		500000
	ИТОГО	x	x	x	x	500000,00

### 6.4. Расчет (обоснование) расходов на оплату аренды имущества

№ пп	Наименование показателя	Ед изм	Количество	Ставка арендной платы	Стоимость с учетом НДС, руб.
1	2	3	4	5	6
1	Аренда	час	20	2500	50000
	Итого	x	x	x	50000

### 6.5. Расчет (обоснование) расходов на оплату работ, услуг по содержанию имущества

№ пп	Наименование расходов	Объект	Количество работ (услуг)	Стоимость работ (услуг), руб.
1	2	3	4	5
1	Плановый осмотр и техническое обслуживание узла учета тепловой энергии на объекте	ОГАПОУ "ГКСКТИИ"	2	5 000,00
5	Текущий ремонт кабинетов	ОГАПОУ "ГКСКТИИ"	2	135 700,00
7	Перезарядка огнетушителя	ОГАПОУ "ГКСКТИИ"	1	15 000,00
8	Ремонт линии теплопередачи	ОГАПОУ "ГКСКТИИ"	1	100 000,00
9	Текущий ремонт отопительной системы	ОГАПОУ "ГКСКТИИ"	1	100 000,00
11	Техническое обслуживание орг. техники	ОГАПОУ "ГКСКТИИ"	18	30 000,00
12	Услуги автовышки	ОГАПОУ "ГКСКТИИ"	3	25 550,00
13	Ремонт автомашины	ОГАПОУ "ГКСКТИИ"	1	20 000,00
14	Замена фискального накопителя (касса)	ОГАПОУ "ГКСКТИИ"	1	11 750,00
15	Ремонт основных средств	ОГАПОУ "ГКСКТИИ"	1	20 000,00
16	Очистка от снега	ОГАПОУ "ГКСКТИИ"	1	30 000,00
17	Техническое обслуживание технических средств охраны объекта	ОГАПОУ "ГКСКТИИ"	1	7 000,00
Итого		х	х	500 000,00

### 6.6. Расчет (обоснование) расходов на оплату прочих работ, услуг

№ пп	Наименование расходов	Количество договоров	Стоимость работ (услуг), руб.
1	2	3	4
1	Педагогические работники по договорам оказания услуг	15	952 206,41
3	Услуги охраны (адрес: ул.Усова, 21/1)	1	259 200,00
4	Услуги охраны (адрес: пр.Ленина, 125а)	1	660 000,00
13	Печать баннера и разработка макета	1	30 000,00
14	Организация питания	1	80 000,00
16	Повышение Квалификации	10	100 000,00
21	Полиграфические услуги	4	50 000,00
28	Пошив и ремонт костюмов	1	50 000,00
31	Изготовление стенда	1	32 500,00
34	Изготовление бланков, журналов	4	71695
Итого		х	2 285 601,41

### 6.7. Расчет (обоснование) прочих расходов

№ пп	Наименование расходов	Количество	Средняя стоимость, руб.	Сумма, руб
1	2	3	4	5
Итого		х	х	0,00

### 6.8. Расчет (обоснование) расходов на приобретение основных средств

№ пп	Наименование расходов	Количество	Средняя стоимость, руб.	Сумма, руб
1	2	3	4	5
1	Литература	200	500,0	100000,00
2	Компьютерная техника	20	25 000,0	500000,00
3	Звуковое оборудование	16	31 250,0	500000,00
4	Музыкальные инструменты	10	50 000,0	500000,00
5	Мебель	20	20 000,0	400000,00
Итого		х	х	2000000,00 ✓

### 6.9. Расчет (обоснование) расходов на приобретение материальных запасов

№ пп	Наименование расходов	Количество	Средняя стоимость, руб.	Сумма, руб
1	2	3	4	5
1	Канцелярские товары (бумага, ручки, скоросшиватели, папки, линейки, скотч, обложки)	1 434	557,9	800000,00
2	ГСМ	5 900	33,9	200000,00 ✓
3	Прочие хозяйственные товары (хлорные таблетки, туалетная бумага, пакеты для мусора, ведро, салфетки, лопата, метла, корзины, бумажные полотенца)	50	13 600,0	680000,00
4	Строительные материалы ( саморезы, краски, кисти, сверло, шпатлевка, пена, цемент, гвозди)	500	700,0	350000,00 ✓
5	Продукты питания	250	200,0	50000,00 ✓
6	Мягкий инвентарь	100	2 000,0	200000,00
Итого		х	х	2280000,00 ✓

Заместитель директора

(подпись)

Тихонова Е.С.

(расшифровка подписи)

Исполнитель

(подпись)

Тихонова Е.С.

(расшифровка подписи)

**6. Расчет (обоснование) расходов на закупку товаров, работ, услуг**Код видов расходов 244Источник финансового обеспечения субсидия на иные цели  
(субсидия на госзадание, внебюджет, субсидия на иные цели)**6.1. Расчет (обоснование) расходов на оплату услуг связи**

№ пп	Наименование расходов	Количество нмеров	Количество платежей в год	Стоимость за единицу, руб.	Сумма, руб. (гр. 3 x гр. 4 x гр. 5)
1	2	3	4	5	6
	ИТОГО	х	х	х	0,00

**6.2. Расчет (обоснование) расходов на оплату транспортных услуг**

№ пп	Наименование показателя	Количество услуг перевозки	Цена услуги перевозки, руб.	Общая сумма выплат, руб. (гр. 3 x гр. 4)
1	2	3	4	5
	Итого	х	х	0,00

**6.3. Расчет (обоснование) расходов на оплату коммунальных услуг**

№ пп	Наименование расходов	Ед. изм	Размер потребления ресурсов	Тариф (с учетом НДС), руб.	Индексация, %	Сумма, руб. (гр. 4 x гр. 5 x гр. 6)
1	2	3	4	5	6	7
	ИТОГО	х	х	х	х	0

**6.4. Расчет (обоснование) расходов на оплату аренды имущества**

№ пп	Наименование показателя	Ед изм	Количество	Ставка арендной платы	Стоимость с учетом НДС, руб.
1	2	3	4	5	6
	Итого	х	х	х	

**6.5. Расчет (обоснование) расходов на оплату работ, услуг по содержанию имущества**

№ пп	Наименование расходов	Объект	Количество работ (услуг)	Стоимость работ (услуг), руб.
1	2	3	4	5
	Итого	х	х	0,00

**6.6. Расчет (обоснование) расходов на оплату прочих работ, услуг**

№ пп	Наименование расходов	Количество договоров	Стоимость работ (услуг), руб.
1	2	3	4
	Итого	х	0,00

**6.7. Расчет (обоснование) прочих расходов**

№ пп	Наименование расходов	Количество	Средняя стоимость, руб.	Сумма, руб
1	2	3	4	5
	Итого	х	х	0,00

**6.8. Расчет (обоснование) расходов на приобретение основных средств**

№ пп	Наименование расходов	Количество	Средняя стоимость, руб.	Сумма, руб
1	2	3	4	5
	Итого	х	х	0,00

**6.9. Расчет (обоснование) расходов на приобретение материальных запасов**

№ пп	Наименование расходов	Количество	Средняя стоимость, руб.	Сумма, руб
1	2	3	4	5
	Итого	х	х	0,00

Заместитель директора

  
(подпись)

Тихонова Е.С.  
(расшифровка подписи)

Исполнитель

  
(подпись)

Тихонова Е.С.  
(расшифровка подписи)