

## Результаты анкетирования «Удовлетворённость студентов 1 курса организацией образовательного процесса»

Опрос студентов проходил в период с 11 по 28 ноября 2023 года. Цель опроса - получение обратной связи об удовлетворённости студентов 1 курса организацией учебного процесса и качеством, получаемого образования. Исследование проводилось анонимно.

Всего в опросе приняли участие 223 студента 1 курса очной формы обучения. В опросе приняли участие студенты всех специальностей колледжа. Данные распределения студентов по специальностям представлены в диаграмме 1.

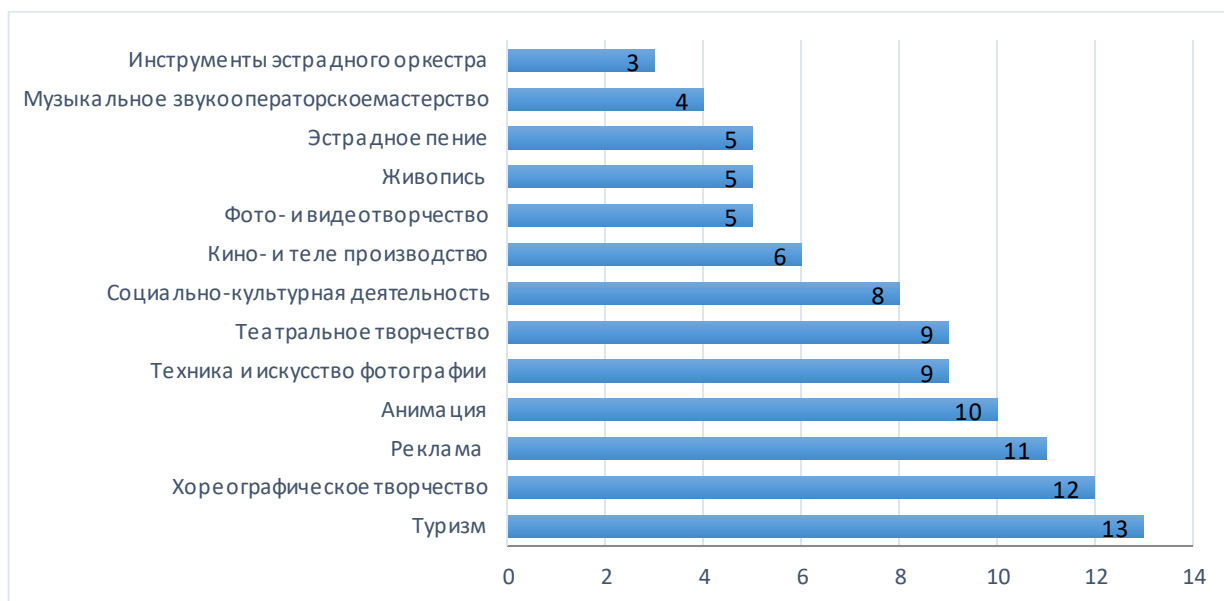


Диаграмма 1. Результаты ответов на вопрос «Укажите Вашу специальность» (в%)

Можно отметить, что большинство студентов (57%) в целом оценивают качество ведения лекционных занятий «высоко», 26% - «очень высоко», 13% - «средне», 1% - «низко» и 3% затруднились ответить. Данные представлены в диаграмме 2.

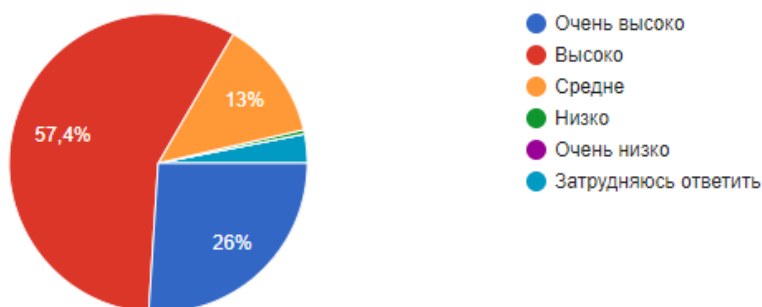


Диаграмма 2. Результаты ответов на вопрос «Как в целом Вы оцениваете качество ведения лекционных занятий»

Качество ведения практических занятий первокурсники также оценивают «высоко» - 46,6%, «очень высоко» - 33,6%, «средне» - 12,6%, «затрудняюсь ответить» - 5%, «низко» - 2%. Данные представлены в диаграмме 3.

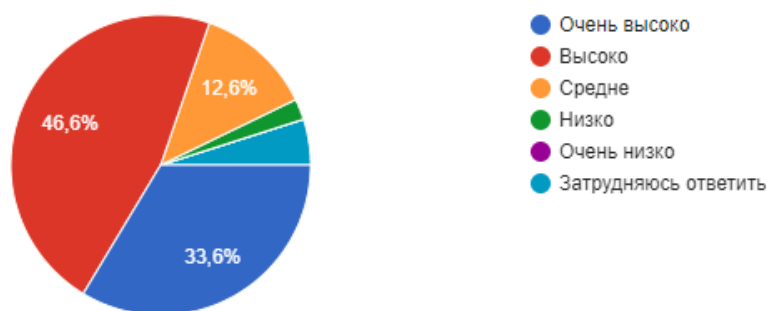


Диаграмма 3. Результаты ответов на вопрос «Как в целом Вы оцениваете качество ведения практических занятий»

Таким образом, можно сказать, что в целом оценка качества лекционных и практических занятий студентами - высокая.

Студентам предлагалось ответить, насколько они удовлетворены обучением в Губернаторском колледже, ответы распределились следующим образом:

«скорее удовлетворён» - 32% (48% в декабре 2022 году),

«полностью удовлетворён» - 62% (37% в декабре 2022 году),

«скорее не удовлетворён» - 4% (7% в декабре 2022 году),

«затрудняюсь ответить» - 2% (6% в декабре 2022 году).

«полностью не удовлетворён» - никто из респондентов не ответил (1% в декабре 2022 году).

Также респондентам предлагалось оценить показатели, связанные с работой колледжа по 5-ти бальной шкале (1 балл - низкое качество показателя, 5 баллов – высокое качество показателя). Выше всего оценены показатели «Уровень профессионализма преподавателей» 4,5 балла, «Работа вахты» - 4,4 балла, «Состояние учебных аудиторий» - 4,3 балла, «Отношение к Вам преподавателей» и «Организация воспитательного процесса» по 4,2 балла.

Первокурсники также могли оставить свои пожелания, замечания, связанные с работой колледжа, основные: запустить электронный дневник, более лояльное отношение к опозданиям, организовать мед.пункт, столовую и душ, более организованное расписание.

#### ОСНОВНЫЕ ВЫВОДЫ:

Большинство первокурсников удовлетворены обучением в колледже.

В целом, в колледж созданы условия, необходимые для обучения.

Хорошую оценку получили показатели: уровень профессионализма преподавателей, состояние учебных аудиторий, работа вахты, отношение преподавателей, организация воспитательного процесса.