

MAX – максимум возможностей

- Российский мессенджер с удобными функциями для коммуникации
- Высокий уровень качества звонков
- Эксклюзивные сервисы госуслуг
- Цифровая платформа полезных сервисов

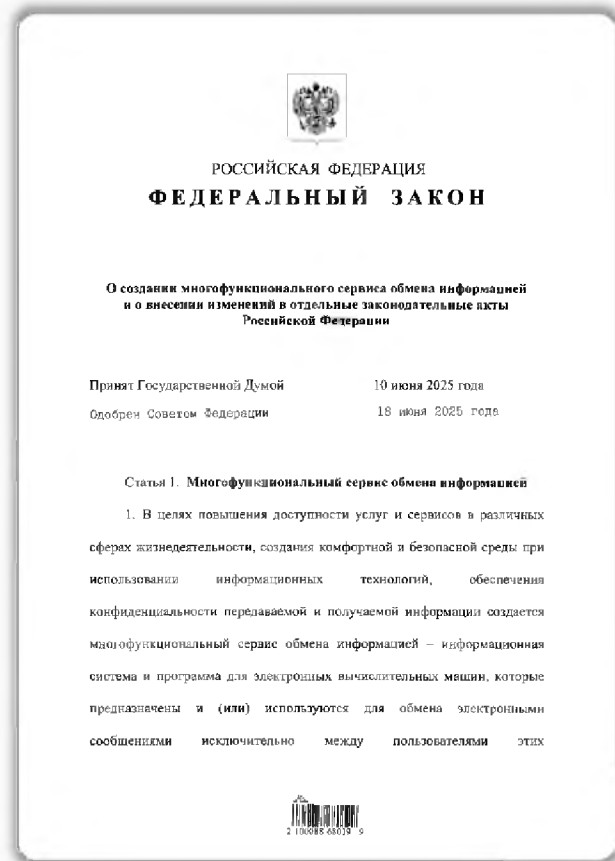
55 млн
пользователей

22,1 млн
средний суточный охват



МАХ – национальный мессенджер

- + **Принят** Федеральный Закон от 24 июня 2025 №156 «О создании национального мессенджера»
 - Интеграция с ЕСИА
 - Подписание документов в Госключ
 - Взаимодействие участников образовательных отношений
 - Цифровой ID в МАХ – аналог бумажных документов, который позволяет подтверждать возраст, статус студента и многодетного родителя
 - OTP-коды Госуслуг
- + **Определен** оператор национального мессенджера Распоряжением Правительства РФ от 12 июля 2025 №1880-р – ООО «Коммуникационная платформа»
- + Внесены изменения в **Федеральный Закон от 27.07.2006 № 152** «О персональных данных» (запрет на трансграничную передачу данных)



МАХ стал доступен в странах СНГ

Сервис заработал в Азербайджане, Армении, Казахстане, Кыргызстане, Молдове, Таджикистане, Узбекистане

- Для общения с пользователями из стран СНГ необходимо, чтобы номера собеседников были добавлены в списки контактов
- Альтернативный вариант – отправить ссылку-приглашение
- Указанные меры позволят сохранить высокий уровень безопасности при расширении географии мессенджера



Полезные сервисы для пользователей

- + Удобный формат взаимодействия для граждан
- + Интеграция с Госуслугами для создания **уникальных сервисов**
- + Электронное подписание документов интегрированным сервисом «Госключ»
- + Возможность запускать **сервисы** без навыков программирования




Цифровой ID в МАХ

Потребитель может демонстрировать Цифровой ID:

- для подтверждения возраста 18+ в объектах общественного питания при средствах размещения
- для подтверждения статуса многодетного при заселении (для расчета турналога)

Прием Цифрового ID осуществляется сотрудником организации в мобильном приложении Госуслуги с помощью сервиса «Госкан»



ИНСТРУКЦИЯ **по применению Национального мессенджера МАХ** **для подтверждения статуса совершеннолетнего**

1. Общие положения

1.1. Настоящая Инструкция рекомендации разъясняет порядок применения Национального мессенджера МАХ для подтверждения статуса совершеннолетнего при покупке товаров с возрастными ограничениями.

1.2. В настоящей Инструкции используются следующие сокращения применяемых терминов:

Госуслуги, Единый портал – Федеральная государственная информационная система «Единый портал государственных и муниципальных услуг (функций)» (<http://www.gosuslugi.ru/>);

мобильное приложение «Госуслуги», МП «Госуслуги» – набор независимых мобильных приложений для операционных систем iOS и Android, разработанных с использованием нативных средств разработки. Мобильные приложения «Госуслуги» имеют идентичную функциональность, осуществляют взаимодействие мобильных устройств пользователя с инфраструктурой электронного правительства и предоставляют пользователю возможность использовать наиболее популярную функциональность Единого портала для физических лиц с оптимизированным для каждой операционной системы пользовательским интерфейсом;

лицо, проверяющее сведения, – лицо, сканирующее и (или) проверяющее с использованием МП «Госуслуги» представляемые пользователями сведения с использованием QR-кода в цифровой платформе «МАХ»;

цифровая платформа «МАХ» – многофункциональный сервис обмена информацией, соответствующий требованиям, предусмотренным частью 1 статьи 1 Федерального закона «О создании многофункционального сервиса обмена информацией и о внесении изменений в отдельные законодательные акты Российской Федерации», создание и функционирование которого в соответствии с распоряжением Правительства Российской Федерации от 12 июля 2025 г. № 1880-р обеспечивает ООО «Коммуникационная платформа» и доступ к которому обеспечивается через приложения для мобильных устройств и персональных компьютеров, а также через веб-приложение для персональных компьютеров по адресу <https://web.max.ru>. Цифровая платформа «МАХ» также имеет сайт <https://max.ru>;

Цифровой ID – идентификатор в цифровой платформе «МАХ», позволяющий подтвердить возраст и право на льготы у пользователя (студент, многодетный);

QR-код в мобильном приложении (Quick Response код) – двухмерный (матричный) штриховой код, предъявляемый пользователем с использованием

мобильного приложения «Госуслуги» и проверяемый лицом, проверяющим сведения;

1.3. Предъявление Цифрового ID с использованием цифровой платформы «МАХ» осуществляется при личном присутствии пользователя.

2. Как создать Цифровой ID

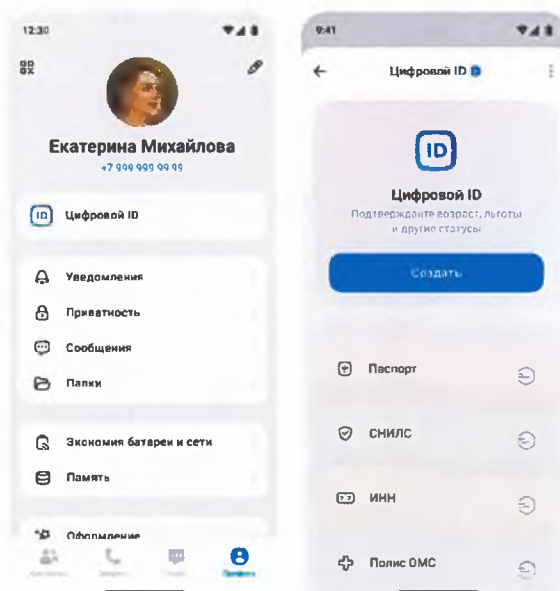
2.1. Для создания Цифрового ID в национальном мессенджере МАХ потребуется:

- 1) Последняя версия МАХ и приложения «Госуслуги»
- 2) Телефон с функцией распознавания лица или отпечатка пальца
- 3) Подтвержденная или стандартная биометрия, либо водительское удостоверение

Чтобы создать Цифровой ID в МАХ необходимо перейти в Профиль → Цифровой ID → «Создать».

Следуйте инструкциям внутри приложения:

- 1) Авторизуйтесь на Госуслугах
- 2) Выберите способ создания доверенного фото
- 3) Предоставьте согласия
- 4) Сделайте селфи
- 5) Дождитесь окончания проверки данных



В случае успеха автоматически откроется экран с сформированным Цифровым ID в МАХ.

3. Описание сканирования QR-кода в цифровой платформе «МАХ»

3.1. Сканирование госканом в МП «Госуслуги»

3.1.1. Предварительные условия:



- 1) лицо, проверяющее сведения, имеет учетную запись на Едином портале;
- 2) на телефоне лица, проверяющего сведения, установлено МП «Госуслуги»;
- 3) у лица, проверяющего сведения, на телефоне открыто МП «Госуслуги», и он в нем авторизован.

Пользователь предъявляет Цифровой ID в цифровой платформе «МАХ»:

3.1.2. Действия:

- 1) открыть главный экран МП «Госуслуги»;
- 2) нажать на кнопку «госкан»;

3) получить на экране рамку сканера и навести на QR-код в цифровой платформе «МАХ», при этом рамка сканера станет желтой:




4. Далее могут быть следующие варианты отображения:

4.1) открылся детальный экран документа: документ действителен.



4.2) открылся детальный экран документа: не удалось отсканировать. Необходимо повторить сканирование еще раз.



4.3) открылся экран: обновите приложение. Открытие такого экрана свидетельствует о том, на мобильном устройстве проверяющего установлена устаревшая версия МП «Госуслуги». Необходимо обновить приложение и повторить сканирование.



4.4) открылся один из экранов ошибки: «Сервис сканирования временно недоступен». Получение экранов такого вида свидетельствует об ошибке на стороне сервера. Необходимо попросить у предъявляющего предъявить оригинал документа или повторить сканирование позже.



Инструкция использования Госкана в мобильном приложении «Госуслуги» для проверки QR-кодов граждан России юридическими лицами

Для проверки электронного (цифрового) документа (далее - QR-код) пользователей посредством Госкана в мобильном приложении «Госуслуги» юридическому лицу необходимо выпустить машиночитаемую доверенность и быть зарегистрированным в приложении «Госуслуги».

Машиночитаемая доверенность (далее – МЧД) — это электронный документ в формате XML, который подтверждает право сотрудника подписывать документы от имени организации или индивидуального предпринимателя.

Обязательные условия для проверки сотрудником юридического лица

Для осуществления проверки документа гражданина лицу, осуществляющему проверку документов, должны быть обеспечены следующие условия:

1. Наличие смартфона, подключенного к сети «Интернет».
2. Наличие подтвержденной учетной записи на Едином портале государственных услуг (далее – Единый портал) <https://www.gosuslugi.ru/>.
3. Установленное на смартфон мобильное приложение «Госуслуги». Инструкция по регистрации на Едином портале доступна по ссылке <https://www.gosuslugi.ru/help/faq/popular/1>.
4. Лицу, осуществляющему проверку документов, должна быть выписана МЧД в Личном кабинете организации на портале ЕПГУ. Информация регистрации личного кабинета организации на портале ЕПГУ и выпуску машиночитаемой доверенности на сотрудника организации доступна по ссылке: https://www.gosuslugi.ru/help/faq/subcategory/about_gosuslugi/company_profile.
5. Лицом, осуществляющим проверку, должна быть обеспечена авторизация в мобильном приложении «Госуслуги».

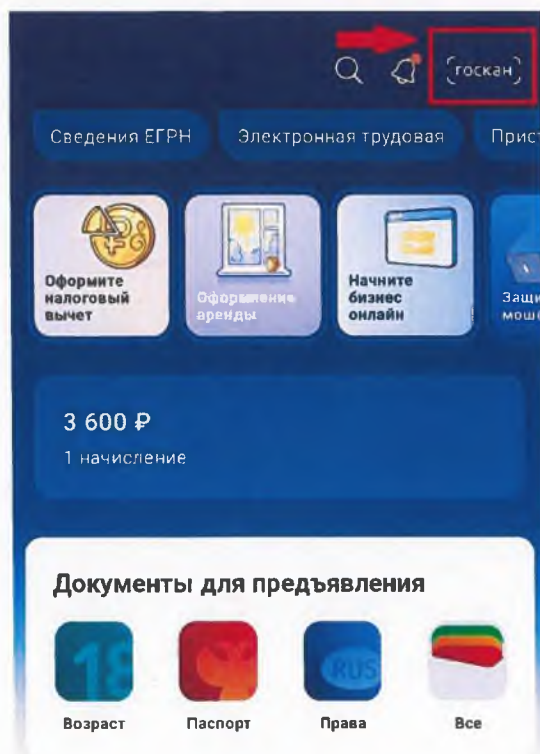
Проверка QR-кода сотрудником юридического лица на примере предъявления удостоверения многодетной семьи

Для подтверждения статуса многодетной семьи с использованием электронного удостоверения многодетной семьи проверяющему лицу необходимо:


1. Открыть мобильное приложение «Госуслуги».

2. Авторизоваться в мобильном приложении «Госуслуги».

3. Нажать на кнопку «госкан» в правом верхнем углу экрана.



4. При сканировании удостоверения с экрана смартфона гражданина проверяющему необходимо навести камеру устройства на фотографию и QR-код электронного удостоверения многодетной семьи, отображаемый на экране смартфона гражданина.



5. Пример стартового экрана сканера «Госкан», где можно выбрать вариант сканирования от организации, в которой лицу, проверяющему удостоверение, выписана МЧД.

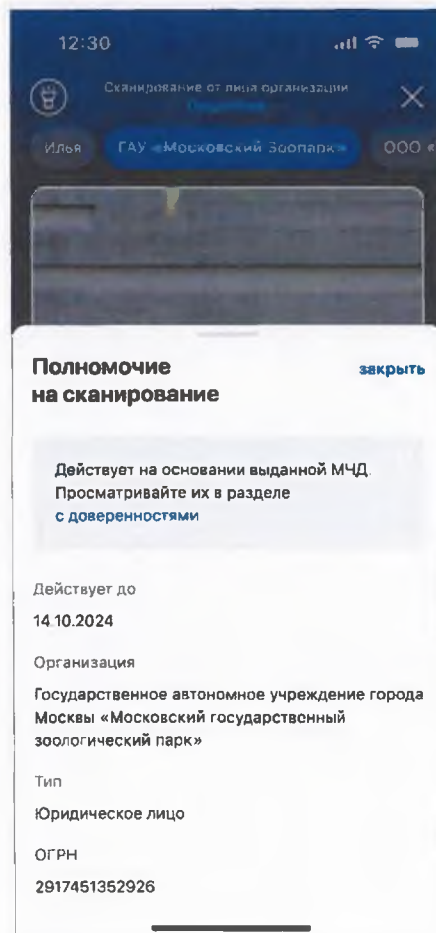
Для сканирования от лица организации проверяющему необходимо нажать на название организации в верхней части экрана.

Обращаем внимание: на одного пользователя могут быть выписаны доверенности от разных организаций. Необходимо выбрать организацию, от лица которой необходимо произвести сканирование электронного (цифрового) удостоверения.



6. При нажатии на ссылку «Подробнее» в верхней части экрана под информационным блоком «Сканирование от лица организации» отображается экран с информацией о полномочиях сотрудника на сканирование, где указан:

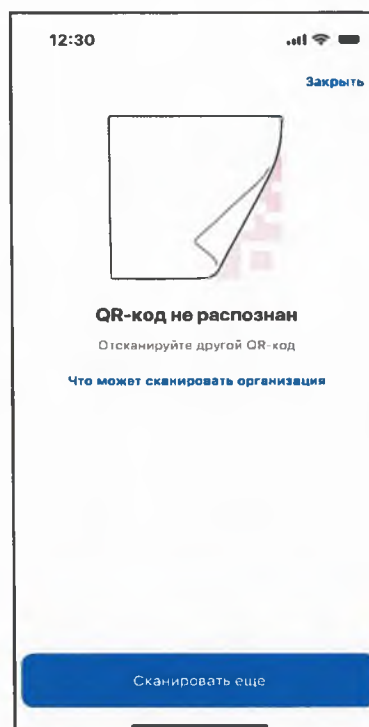
- документ, на основании которого сотрудник может осуществить сканирование (доверенность);
- срок действия доверенности;
- название организации;
- ОГРН.



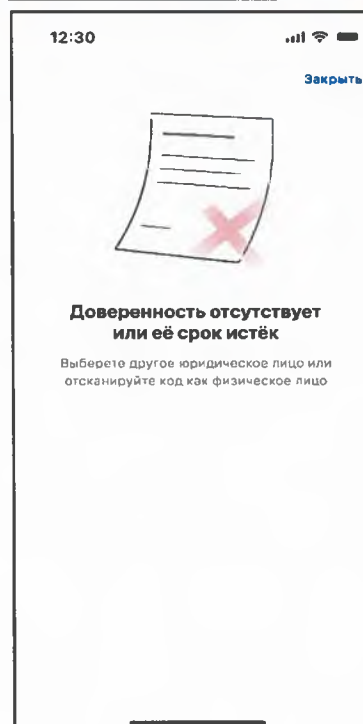
7. При успешном сканировании QR-кода документа открывается детальный экран с информацией о многодетной семье, найденной в банке данных многодетных семей в государственной информационной системе «Единая цифровая платформа».

Ошибки при сканировании

1. Если QR-код удостоверения не распознан, отображается сообщение об ошибке.



2. В случае, если доверенность на сотрудника отсутствует или истёк её срок действия, отображается экран, представленный ниже. Проверяющему необходимо выбрать другое юридическое лицо или отсканировать код как физическое лицо.



3. В случае, если данные о многодетной семье не найдены, проверяющему отобразится один из вариантов ошибок, представленных на рисунках ниже.

