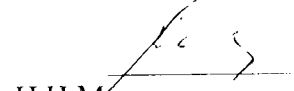


Согласовано
Председатель
ТРОООО "ВОГ"


М.Ю.Левкина

«10» октября 2018г

УТВЕРЖДАЮ
И.о.директора
ОГАПОУ «ГКСКТИИ»


Н.Н.Максимова

«10» октября 2018г

ПАСПОРТ ДОСТУПНОСТИ объекта социальной инфраструктуры (ОСИ)

- 1.1. Наименование (вид) объекта: административное здание.
- 1.2. Адрес объекта: г. Томск, проспект Ленина 125
- 1.3. Сведения о размещении объекта:
 - здание из 2 этажей, 726,9 кв. м.
 - наличие прилегающего земельного участка (да, нет):
- 1.4. Год постройки здания конец XIX в., капитального ремонта -----.
- 1.5. Дата предстоящих плановых ремонтных работ: текущий ремонт – 2019 г., капитальный ремонт – по необходимости.
- 1.6. Название организации /учреждения (полное юридическое наименование -- согласно Уставу, краткое наименование): Областное государственное автономное профессиональное образовательное учреждение «Губернаторский колледж социально-культурных технологий и инноваций» (ОГАПОУ «ГКСКТИИ»).
- 1.7. Юридический адрес организации/учреждения: 634009 г. Томск, пр-т Ленина, 125.
- 1.8. Основание для пользования объектом: оперативное управление, аренда, собственность.
- 1.9. Форма собственности: государственная.
- 1.10. Территориальная принадлежность: региональная.
- 1.11. Вышестоящая организация: -- Департамент по культуре и туризму Томской области.
- 1.12. Адрес вышестоящей организации: -634009 г. Томск, пр-т Ленина, 111---.

2. Характеристика деятельности организации на объекте

- 2.1 Сфера деятельности: образование.
- 2.2 Виды оказываемых услуг:
 - реализация профессиональных образовательных программ среднего профессионального образования согласно лицензии для студентов по своему направлению;

- проведение самостоятельных и (или) совместно с учреждениями, предприятиями, организациями различной профессиональной направленности мероприятий;

- ведение методической работы, направленной на совершенствование образовательного процесса, программ, форм и методов деятельности объединений (предметно-цикловых комиссий), мастерства педагогических работников;

- организация и проведение различных массовых мероприятий;

- разработка и совершенствование профессиональных образовательных программ, проведение педагогических экспериментов, разработка и внедрение инновационных учебных технологий;

- обеспечение студентов, в рамках существующих материально – технических возможностей, бесплатно специальным инвентарём, техническими средствами обучения, реквизитом, оборудованием, необходимой литературой.

2.3 Форма оказания услуг: на объекте: очное, заочное, очно- заочное обучение, дистанционное обучение.

2.4 Категории обслуживаемого населения по возрасту: дети, взрослые трудоспособного возраста, пожилые, все возрастные категории.

2.5 Категории обслуживаемых инвалидов: инвалиды, передвигающиеся на коляске, инвалиды с нарушениями опорно-двигательного аппарата: нарушениями зрения, нарушениями слуха, нарушениями умственного развития.

2.6 Плановая мощность (посещаемость, вместимость, пропускная способность): - 500 человек в 2 смены; пропускная способность - 611 чел. в день.

2.7 Участие в исполнении ИПРА инвалида, ребенка-инвалида: да. нет.

3. Состояние доступности объекта для инвалидов и других маломобильных групп населения (МГН)

3.1 Путь следования к объекту пассажирским транспортом

Путь следования к объекту пассажирским транспортом (Пр-т Ленина, ост. ЦУМ. Автобусы:2,4,12,16,19,22,23,30,31,32,119,401. Троллейбус:2,3,4,6,8. От остановки ЦУМ (70 м)зайти в здание ОГДАУ СПО «ГКСКТиИ», по регулируемому с таймером пешеходному переходу перейти пр-т Ленина, пройти от остановки ЦУМ (70 м) и зайти в здание

наличие адаптированного пассажирского транспорта к объекту нет3.2

Путь к объекту от ближайшей остановки пассажирского транспорта:

3.2.1 расстояние до объекта от остановки транспорта: 70 м.

3.2.2 время движения (пешком): 5 мин.

3.2.3 наличие выделенного от проезжей части пешеходного пути: -нет.

3.2.4 перекрестки (перерегулируемые, регулируемые, со звуковой, сигнализацией. таймером): нет.

3.2.5 информация на пути следования к объекту (акустическая, тактильная, визуальная): нет.

3.2.6 перепалы высоты на пути: есть; их обустройство для инвалидов на коляске: нет. (трогуарная лестница, количество ступеней 4.

Ширина входной двери: главный вход - 80 см

Световор – 100 см

3.3. Организация доступности объекта для инвалидов – форма обслуживания

№ п/п	Категория инвалидов (вид нарушения)	Вариант организации доступности объекта (формы обслуживания)*
1.	Все категории инвалидов и МГН	ДУ

	<i>в том числе шестиперые.</i>	
2	передвигающиеся на креслах-колясках	ДУ
3	с нарушениями односторонне-двигательного аппарата	ДУ
4	с нарушениями зрения	ДУ
5	с нарушениями слуха	ДУ
6	с нарушениями умственного развития	ДУ

* - указывается один из вариантов: «А», «Б», «ДУ», «ВНД»

3.4. Состояние доступности основных структурно-функциональных зон

п/п	Основные структурно-функциональные зоны	Состояние доступности, в том числе для основных категорий инвалидов**
	Территория, предоставляющая доступ к зданию (участок)	ДП-И(У,О,Г);ДЧ(И)(О);ВНД(С,К):
	Вход (входы) в здание	ДП-И(У,О,Г) ДЧ-И(С,К):
	Путь (пути) движения внутри здания (в т.ч. пути эвакуации)	ДП(Г,У)ДЧ-И(С,О,К)
	Зона целевого назначения здания (целевого назначения объекта)	ДП(У,О),ДЧ-И(К)ВНД-(Г,С)
	Санитарно-гигиенические помещения	ДП-И(Г,У);ДЧ-И(О);ВНД(К,С)
	Система информации и связи (на всех зонах)	ДП-И(К,О,У);ДУ(Г);ДЧ-И(С)
	Пути движения к объекту (от остановки транспорта)	ДУ(К,Г,О,У);ВНД(С)

** Указывается ДП-В - доступно полностью всем; ДП-И (К, О, С, Г, У) - доступно полностью избирательно (указать категории инвалидов); ДЧ-В - доступно частично всем; ДЧ-И (К, О, С, Г, У) – доступно частично избирательно (указать категории инвалидов); ДУ - доступно условно, ВНД - недоступно

3.5. ИТОГОВОЕ ЗАКЛЮЧЕНИЕ о состоянии доступности ОСИ: ДП-И(К,О,У); ДУ(С,Г)

4. Управление качеством (проект)

4.1. Рекомендации по адаптации основных структурных элементов объекта:

№ п/п	Основные структурно-функциональные зоны объекта	Рекомендации по адаптации объекта (вид работы)*
1	Территория, прилегающая к зданию (участок)	Текущий ремонт/Капитальный ремонт
2	Вход (выходы) в здание	Текущий ремонт
3	Путь (пути) движения внутри здания (в т.ч. пути эвакуации)	Текущий ремонт/Капитальный ремонт/Индивидуальные решения с помощью ТСР
4	Зона целевого назначения здания (целевого назначения объекта)	Текущий ремонт/Индивидуальные решения с помощью ТСР
5	Санитарно-технические помещения	Капитальный ремонт
6	Система информации на объекте (на всех зонах)	Текущий ремонт/Индивидуальные решения с помощью ТСР
7	Пути движения к объекту (от остановки транспорта)	Капитальный ремонт
8.	Все зоны и участки	Текущий ремонт/Капитальный ремонт/Индивидуальные решения с помощью ТСР

*- указывается вид и варианты (видов работ): не нуждается; ремонт (текущий, капитальный); индивидуальное решение с ТСР; технические решения невозможны; организация альтернативной формы обслуживания.

4.2. Период проведения работ: 2018-2023 г.г.

4.3 Ожидаемый результат (по состоянию доступности) после выполнения работ: ДП-И (О,С,Г,У,К).

Оценка результата исполнения программы, плана (по состоянию доступности): - .

4.4. Для принятия решения:

4.4.1. согласование в Комитет: не требуется.

(наименование Комиссии по координации деятельности в сфере обеспечения доступной среды жизнедеятельности для инвалидов и других МГН).

4.4.2. согласование работ с надзорными органами в сфере архитектуры, охраны памятников: не требуется.

4.4.3. техническая экспертиза: не требуется

4.4.4. согласование с вышестоящей организацией (собственником объекта): требуется.

4.4.5. согласование с другими профильными организациями инвалидов: требуется.

4.5. Информация размещена на сайте:

5. Особые отметки

Паспорт сформирован на основании:

1. анкета (информации об объекте) от «25» июля 2018 г.

2. акта обследования объекта от «22» августа 2018 г.

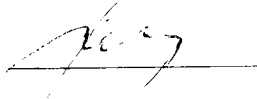
3. решение комиссии от «_____» _____ 201 г.

4. ОГАПОУ «ГКСЭТИИ» оставляет за собой право вносить изменения и дополнения в

Паспорт доступности «2018» с учетом финансирования и потребности в предоставлении услуг на качественно ином уровне с учетом изменения федерального и регионального законодательства.

УТВЕРЖДАЮ
И.о.директора ОГАПОУ «ГКСКТИИ»

Н.Н.Максимова



«24» сентября 2018г.

1. Общие сведения об объекте

- 1.1. Наименование (вид) объекта: административное здание.
- 1.2. Адрес объекта: г. Томск, проспект Ленина 125
- 1.3. Сведения о размещении объекта:
 - здание из 2 этажей, 726,9 кв. м.
 - наличие прилегающего земельного участка (да, нет):.
- 1.4. Год постройки здания конец XIX в., капитального ремонта -----.
- 1.5. Дата предстоящих плановых ремонтных работ: текущий ремонт – 2019 г., капитальный ремонт – по необходимости.
- 1.6. Название организации /учреждения (полное юридическое наименование – согласно Уставу, краткое наименование): Областное государственное автономное профессиональное образовательное учреждение «Губернаторский колледж социально – культурных технологий и инноваций» (ОГАПОУ «ГКСКТИИ»).
- 1.7. Юридический адрес организации/учреждения: 634009 г. Томск, пр-т Ленина, 125.
- 1.8. Основание для пользования объектом: оперативное управление, аренда, собственность.
- 1.9. Форма собственности: государственная.
- 1.10. Территориальная принадлежность: региональная.
- 1.11. Вышестоящая организация: -- Департамент по культуре и туризму Томской области.
- 1.12. Адрес вышестоящей организации: -634009 г. Томск, пр-т Ленина, 111---.

2. Характеристика деятельности организации на объекте

- 2.1 Сфера деятельности: образование.
- 2.2 Виды оказываемых услуг:
 - реализация профессиональных образовательных программ среднего профессионального образования согласно лицензии для студентов по своему направлению;
 - проведение самостоятельных и (или) совместно с учреждениями, предприятиями, организациями различной профессиональной направленности мероприятий;
 - ведение методической работы, направленной на совершенствование образовательного процесса, программ, форм и методов деятельности объединений (предметно-цикловых комиссий), мастерства педагогических работников;
 - организация и проведение различных массовых мероприятий;
 - разработка и совершенствование профессиональных образовательных программ, проведение педагогических экспериментов, разработка и внедрение инновационных учебных технологий;
 - обеспечение студентов, в рамках существующих материально – технических возможностей, бесплатно специальным инвентарём, техническими средствами обучения, реквизитом, оборудованием, необходимой литературой.
- 2.3 Форма оказания услуг: на объекте: очное, заочное, очно- заочное обучение, дистанционное обучение.
- 2.4 Категории обслуживаемого населения по возрасту: дети, взрослые трудоспособного возраста, пожилые, все возрастные категории.
- 2.5 Категории обслуживаемых инвалидов: инвалиды, передвигающиеся на коляске, инвалиды с нарушениями опорно-двигательного аппарата; нарушениями зрения, нарушениями слуха, нарушениями умственного развития.

2.6 Плановая мощность (посещаемость, вместимость, пропускная способность): - 500 человек
в 2 смены; пропускная способность - 611 чел. в день.

2.7 Участие в исполнении ИПРА инвалида, ребенка-инвалида: да, нет.

3. Состояние доступности объекта для инвалидов и других маломобильных групп населения (МГН)

3.1 Путь следования к объекту пассажирским транспортом

Путь следования к объекту пассажирским транспортом (Пр-т Ленина, ост. ЦУМ).
Автобусы: 2, 4, 12, 16, 19, 22, 23, 30, 31, 32, 119, 401. Троллейбус: 2, 3, 4, 6, 8. От остановки ЦУМ (70 м)
) зайти в здание ОГОАУ СПО «ГКСКТИИ», по регулируемому с таймером пешеходному
переходу перейти пр-т Ленина, пройти от остановки ЦУМ (70 м) и зайти в здание
наличие адаптированного пассажирского транспорта к объекту нет

3.2 Путь к объекту от ближайшей остановки пассажирского транспорта:

3.2.1 расстояние до объекта от остановки транспорта: 70 м.

3.2.2 время движения (пешком): 5 мин.

3.2.3 наличие выделенного от проезжей части пешеходного пути: -нет.

3.2.4 перекрестки (нерегулируемые, регулируемые, со звуковой, сигнализацией, таймером):
нет.

3.2.5 информация на пути следования к объекту (акустическая, тактильная, визуальная): нет.

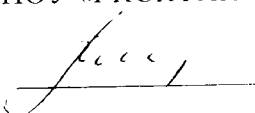
3.2.6 перепады высоты на пути: есть; их обустройство для инвалидов на коляске: нет.
(тротуарная лестница, количество ступеней 4.)

Ширина входной двери: главный вход - 80 см

Со двора – 100 см

УТВЕРЖДАЮ
И.о.директора ОГАПОУ «ГКСКТИИ»

Н.Н.Максимова


«10» октября 2018г.

АКТ ОБСЛЕДОВАНИЯ объекта социальной инфраструктуры К ПАСПОРТУ ДОСТУПНОСТИ ОСИ

1. Общие сведения об объекте

- 1.1. Наименование (вид) объекта: административное здание.
- 1.2. Адрес объекта: г. Томск, проспект Ленина 125
- 1.3. Сведения о размещении объекта:
 - здание из 2 этажей, 726,9 кв. м,
 - наличие прилегающего земельного участка (да, нет):
- 1.4. Год постройки здания конец XIX в., капитального ремонта -----.
- 1.5. Дата предстоящих плановых ремонтных работ: текущий ремонт – 2019 г., капитальный ремонт – по необходимости.
- 1.6. Название организации /учреждения (полное юридическое наименование – согласно Уставу, краткое наименование): Областное государственное автономное профессиональное образовательное учреждение «Губернаторский колледж социально-культурных технологий и инноваций» (ОГАПОУ «ГКСКТИИ»).
- 1.7. Юридический адрес организации/учреждения: 634009 г. Томск, пр-т Ленина, 125.
- 1.8. Основание для пользования объектом: оперативное управление, аренда, собственность.
- 1.9. Форма собственности: государственная.
- 1.10. Территориальная принадлежность: региональная.
- 1.11. Вышестоящая организация: --Департамент по культуре и туризму Томской области.
- 1.12. Адрес вышестоящей организации: --634009 г. Томск, пр-т Ленина, 111----.

2. Характеристика деятельности организации на объекте

- 2.1 Сфера деятельности: образование.
- 2.2 Виды оказываемых услуг:
 - реализация профессиональных образовательных программ среднего профессионального образования согласно лицензии для студентов по своему направлению;
 - проведение самостоятельных и (или) совместно с учреждениями, предприятиями, организациями различной профессиональной направленности мероприятий;
 - ведение методической работы, направленной на совершенствование образовательного процесса, программ, форм и методов деятельности объединений (предметно-цикловых комиссий), мастерства педагогических работников;
 - организация и проведение различных массовых мероприятий;
 - разработка и совершенствование профессиональных образовательных программ, проведение педагогических экспериментов, разработка и внедрение инновационных учебных технологий;
 - обеспечение студентов, в рамках существующих материально – технических возможностей, бесплатно специальным инвентарём, техническими средствами обучения, реквизитом, оборудованием, необходимой литературой.

2.3 Форма оказания услуг: на объекте: очное, заочное, очно- заочное обучение, дистанционное обучение.

2.4 Категории обслуживаемого населения по возрасту: дети, взрослые трудоспособного возраста, пожилые, все возрастные категории.

2.5 Категории обслуживаемых инвалидов: инвалиды, передвигающиеся на коляске, инвалиды с нарушениями опорно-двигательного аппарата; нарушениями зрения, нарушениями слуха, нарушениями умственного развития.

2.6 Плановая мощность (посещаемость, вместимость, пропускная способность): - 500 человек в 2 смены; пропускная способность - 611 чел. в день.

2.7 Участие в исполнении ИПРА инвалида, ребенка-инвалида: да, нет.

3. Состояние доступности объекта для инвалидов и других маломобильных групп населения (МГН)

3.1 Путь следования к объекту пассажирским транспортом

Путь следования к объекту пассажирским транспортом (Пр-т Ленина, ост. ЦУМ. Автобусы:2,4,12,16,19,22,23,30,31,32,119,401. Троллейбус:2,3,4,6,8. От остановки ЦУМ (70 м)зайти в здание ОГОАУ СПО «ГКСКТИИ», по регулируемому с таймером пешеходному переходу перейти пр-т Ленина, пройти от остановки ЦУМ (70 м) и зайти в здание

наличие адаптированного пассажирского транспорта к объекту нет3.2 Путь к объекту от ближайшей остановки пассажирского транспорта:

3.2.1 расстояние до объекта от остановки транспорта: 70 м.

3.2.2 время движения (пешком): 5 мин.

3.2.3 наличие выделенного от проезжей части пешеходного пути: -нет.

3.2.4 перекрестки (нерегулируемые, регулируемые, со звуковой, сигнализацией, таймером): нет.

3.2.5 информация на пути следования к объекту (акустическая, тактильная, визуальная): нет.

3.2.6 перепады высоты на пути: есть; их обустройство для инвалидов на коляске: нет. (трогуарная лестница, количество ступеней 4.

Ширина входной двери: главный вход - 80 см

Со двора – 100 см

3.3. Организация доступности объекта для инвалидов – форма обслуживания

№ п/п	Категория инвалидов (вид нарушения)	Вариант организации доступности объекта (формы обслуживания)*
1.	Все категории инвалидов и МГН	ДУ
	<i>в том числе инвалиды:</i>	
2	передвигающиеся на креслах-колясках	ДУ
3	с нарушениями опорно-двигательного аппарата	ДУ
4	с нарушениями зрения	ДУ
5	с нарушениями слуха	ДУ
6	с нарушениями умственного развития	ДУ

* - указывается один из вариантов: «А», «Б», «ДУ», «ВНД»

3.4. Состояние доступности основных структурно-функциональных зон

№ п/п	Основные структурно-функциональные зоны	Состояние доступности, в том числе для основных категорий инвалидов**
1	Территория, прилегающая к зданию (участок)	ДП-И(У,О,Г);ДЧ(И)(О);ВНД(С,К);
2	Вход (входы) в здание	ДП-И(У,О,Г) ДЧ-И(С,К);
3	Путь (пути) движения внутри здания (в т.ч. пути эвакуации)	ДП(Г,У)ДЧ-И(С,О,К)
4	Зона целевого назначения здания (целевого посещения объекта)	ДП(У,О),ДЧ-И(К)ВНД-(Г,С)
5	Санитарно-гигиенические помещения	ДП-И(Г,У);ДЧ-И(О);ВНД(К,С)
6	Система информации и связи (на всех зонах)	ДП-И(К,О,У);ДУ(Г);ДЧ-И(С)
7	Пути движения к объекту (от остановки транспорта)	ДУ(К,Г,О,У);ВНД(С)

** Указывается: ДП-В - доступно полностью всем; ДП-И (К, О, С, Г, У) – доступно полностью избирательно (указать категории инвалидов); ДЧ-В - доступно частично всем; ДЧ-И (К, О, С, Г, У) – доступно частично избирательно (указать категории инвалидов); ДУ - доступно условно, ВНД - недоступно

3.5. ИТОГОВОЕ ЗАКЛЮЧЕНИЕ о состоянии доступности ОСИ: ДП-И(К,О,У); ДУ(С,Г)

4. Управленческое решение (проект)

4.1. Рекомендации по адаптации основных структурных элементов объекта:

№ п/п	Основные структурно-функциональные зоны объекта	Рекомендации по адаптации объекта (вид работы)*
1	Территория, прилегающая к зданию (участок)	Текущий ремонт/Капитальный ремонт
2	Вход (входы) в здание	Текущий ремонт
3	Путь (пути) движения внутри здания (в т.ч. пути эвакуации)	Текущий ремонт/Капитальный ремонт/Индивидуальные решения с помощью ТСР
4	Зона целевого назначения здания (целевого посещения объекта)	Текущий ремонт/Индивидуальные решения с помощью ТСР
5	Санитарно-гигиенические помещения	Капитальный ремонт
6	Система информации на объекте (на всех зонах)	Текущий ремонт/Индивидуальные решения с помощью ТСР
7	Пути движения к объекту (от остановки транспорта)	Капитальный ремонт
		Текущий ремонт/ Капитальный

8.	Все зоны и участки	ремонт/Индивидуальные решения с помощью ТСР
----	--------------------	---

*- указывается один из вариантов (видов работ): не нуждается; ремонт (текущий, капитальный); индивидуальное решение с ТСР; технические решения невозможны – организация альтернативной формы обслуживания

4.2. Период проведения работ 2017-2023 г.

в рамках исполнения _____

(указывается наименование документа: программы,

плана)

4.3 Ожидаемый результат (по состоянию доступности) после выполнения работ по адаптации: ДП-В

Оценка результата исполнения программы, плана (по состоянию доступности)

4.4. Для принятия решения требуется, не требуется (нужное подчеркнуть):

4.4.1. согласование на Комиссии _____

(наименование Комиссии по координации деятельности в сфере обеспечения доступной среды жизнедеятельности для инвалидов и других МГН)

4.4.2. согласование работ с надзорными органами (в сфере проектирования и строительства, архитектуры, охраны памятников, другое - указать) _____

4.4.3. техническая экспертиза; разработка проектно-сметной документации

4.4.4. согласование с вышестоящей организацией (собственником объекта) требуется:

4.4.5. согласование с общественными организациями инвалидов требуется:

4.4.6. другое:

4.7. Информация размещена на сайте

(наименование сайта, портала)

5. Особые отметки

ПРИЛОЖЕНИЯ:

Результаты обследования:

- | | |
|--|----------------|
| 1. Территории, прилегающей к объекту | на <u>6</u> л. |
| 2. Входа (входов) в здание | на <u>5</u> л. |
| 3. Путей движения в здании | на <u>5</u> л. |
| 4. Зоны целевого назначения объекта | на <u>3</u> л. |
| 5. Санитарно-гигиенических помещений | на <u>2</u> л. |
| 6. Системы информации (и связи) на объекте | на <u>3</u> л. |

Рабочая группа:

- Е.С.Тихонова _____ зам.директора по ФигД;
- А.К.Гази _____ зам.хозяйства;
- Е.В.Сидорова _____ юристконсульт;
- В.А. Кондаковой _____ председателя АНО НПС, эксперта СДС ВОИ;
- С.В.Грачевой _____ начальника АМО НПС.


Управленческое решение согласовано " ____ " _____ 201 ____ г.


Протокол № _____

I Результаты обследования:


Областное государственное автономное профессиональное образовательное учреждение «Губернаторский колледж социально – культурных технологий и инноваций» (ОГАПОУ «ГКСКТИИ»)
г. Томск, проспект Ленина 125.


1. Территории, прилегающей к зданию (участка)

№ п/п	Наименование функционально-планировочного элемента	Наличие элемента			Выявленные нарушения и замечания	Работы по адаптации объектов		
		ЕСТЬ/НЕТ	№ на плане	№ фото		Содержание	Виды работ	
1.1	Вход (входы) на территорию	есть			Отсутствуют информационные элементы, указывающие направление движения к оборудованному для МГН входу. Отсутствует тактильная информация об объекте и времени оказания услуг. Отсутствует знак доступности для инвалидов.	К. О, С.Г.У	Согласно СП 59.13330.2016 п. 5.1.1 Вход на земельный участок проектируемого или приспособляемого объекта следует оборудовать доступными для МГН элементами информации об объекте.	Текущий ремонт (Оснащение системой средств информационной поддержки и навигации на всех путях движения, доступных для МГН на часы работы учреждения.)

1.2	Путь (пути) движения на территории	есть		Отсутствуют тактильно-контрастные указатели, выполняющие функцию предупреждения на покрытии пешеходных путей.	С.К.Г	<p>Согласно СП 59.13330.2016 п. 5.1.10 Тактильно-контрастные указатели, выполняющие функцию предупреждения на покрытии пешеходных путей, следует размещать на расстоянии 0,8-0,9 м до препятствия, доступного входа, начала опасного участка, перед внешней лестницей и т.п. Глубина предупреждающего указателя должна быть в пределах 0,5-0,6 м и входить в общее нормируемое расстояние до препятствия. Указатель должен заканчиваться до препятствия на расстоянии 0,3 м. Указатели должны иметь высоту рифов 5 мм.</p>	<p>Капитальный ремонт(Разместить тактильно-контрастные и информационные указатели направления движения согласно нормативам)</p>
					<p>Согласно СП 59.13330.2016 п.5.1.3 В проектной документации должны быть предусмотрены условия безопасного и удобного передвижения МГН по</p>		

						<p>участку к доступному входу в здание с учетом требований СП 42.13330. Пешеходные пути должны иметь непрерывную связь с внешними, по отношению к участку, транспортными и пешеходными коммуникациями, остановочными пунктами пассажирского транспорта общего пользования.</p> <p>Система средств информационной поддержки и навигации должна быть обеспечена на всех путях движения, доступных для МГН на часы работы организации (учреждения или предприятия).</p>	
1.3	Лестница (наружная)	есть		Отсутствуют контрастные и тактильные предупредительные средства для граждан с нарушением зрения (незрячих). Ступени разной формы и	С	<p>Согласно СП 59.13330.2016 п. 6.2.8 На проступях краевых ступеней лестничных маршей должны быть нанесены одна или несколько противоскользящих полос, контрастных с поверхностью ступени.</p>	<p>Текущий ремонт (оборудование проступей краевых ступеней лестничных маршей цветом или фактурой). Перед открытой лестницей за 0,8-0,9 м установка предупредительной тактильной полосы шириной 0,3-0,5 м). Капитальный ремонт(ремонт</p>

			<p>размеров. Отсутствует пандус.</p>	<p>как правило, желтого цвета, общей шириной 0,08-0,1 м..Перед открытой лестницей за 0,8-0,9 м следует предусматривать предупредительные тактильные полосы шириной 0,3-0,5 м. Все ступени лестниц в пределах одного марша должны быть одинаковыми по форме в плане, по размерам ширины проступи и высоты подьема ступеней. Поперечный уклон ступеней должен быть не более 2%. Поверхность ступеней должна иметь антискользящее покрытие и быть шероховатой. Согласно СП 59.13330.2016 п. 4.1.14 Лестницы должны дублироваться пандусами или подъемными устройствами.</p>	<p>лестницы в соответствии с нормативами, установка пандуса).</p>
1.4	Пандус (наружный)	нет	К		
1.5	Автостоянка и парковка	нет	К.О	<p>Согласно СП 59.13330.2016 п.5.2.4 Разметку места для</p>	<p>Текущий ремонт (Оснащение парковочного места для МГН).</p>

	<p>ОБЩИЕ требования к зоне</p>				<p>К.О.С. У.Г.</p>	<p>Отсутствует система средств информационной поддержки и навигации на всех путях движения, доступных для МГН на часы работы учреждения.</p>		<p>стойки (парковки) транспортных средств инвалидов на кресельной коляске следует предусматривать размерами 6,0*3,6 м. что дает возможность создать безопасную зону сбоку и сзади машины.</p> <p>Согласно СП 59.1330.2016 п. 5.2.1 Выделяемые места должны обозначаться, знаками, принятыми ГОСТ Р 52289 и ПДД на поверхности покрытия стоянки и продублированы знаком на вертикальной поверхности (стене, столбе, стойке и т.п.) в соответствии с ГОСТ 12.4.026, расположенным на высоте не менее 1,5 м.</p>	
				<p>Отсутствует система средств информационной поддержки и навигации на всех путях движения, доступных для МГН на часы работы учреждения.</p>	<p>К.О.С. У.Г.</p>			<p>Текущий ремонт(Обеспечить системой средств информационной поддержки и навигации на всех путях движения, доступных для МГН на часы работы организации или учреждения)</p> <p>Капитальный ремонт(Разместить тактильно-контрастные и информационные указатели</p>	

				отсутствуют места для стоянки (парковки) транспортных средств инвалидов на кресле-коляске.		направления движения согласно нормативам, ремонт лестницы в соответствии с нормативами, выделить место для парковки транспортных средств МГН)
--	--	--	--	--	--	--

II Заключение по зоне:

Наименование структурно-функциональной зоны	Состояние доступности* (к пункту 3.4 Акта обследования ОСИ)	Приложение		Рекомендации по адаптации (вид работы)** к пункту 4.1 Акта обследования ОСИ
		№ на плане	№ фото	
Территория, прилегающая к зданию (участок)	ДП-И(У,О,Г); ДЧ(И)(О);ВНД(С,К);			Текущий ремонт/Капитальный ремонт

* указывается: ДП-В - доступно полностью всем; ДП-И (К, О, С, Г, У) – доступно полностью избирательно (указать категорию инвалидов); ДЧ-В - доступно частично всем; ДЧ-И (К, О, С, Г, У) – доступно частично избирательно (указать категорию инвалидов); ДУ - доступно условно, ВНД - недоступно

**указывается один из вариантов: не нуждается; ремонт (текущий, капитальный); индивидуальное решение с ТСР; технические решения невозможны – организация альтернативной формы обслуживания


Приложение 2
к Акту обследования ОСИ к паспорту доступности ОСИ
№ _____ от «10» октября 2018 г.



1 Результаты обследования:




Областное государственное автономное профессиональное образовательное учреждение «Губернаторский колледж социально – культурных технологий и инноваций» (ОГАПОУ «ГКСКТИИ»).

г. Томск, проспект Ленина 125.

2. Входа (входов) в здание

№ п/п	Наименование функционально-планировочного элемента	Наличие элемента		Выявленные нарушения и замечания	Работы по адаптации объектов	
		№ на плане	№ фото		Значимо для инвалидов (категория)	Содержание
2.1	Лестница (наружная)	нет		С	–	–

2.2	Пандус (наружный)	нет		Отсутствует тактильная информация об объекте и времени оказания услуг. Отсутствует знак доступности для инвалидов.	К.О	-	-
2.3	Входная площадка (перед дверью)	есть		Отсутствуют: радио-звуковой маяк со световой индикацией, знак доступности, кнопка управления дверью "Доступный вход", тактильная предупредительная разметка перед дверью. Кнопка вызова, должна быть контрастной по отношению к фасаду здания и иметь соответствующее обозначение.	С.Г.О	<p>Согласно СП 59.13330.2016 п. 5.1.3 Система средств информационной поддержки должна быть обеспечена на всех путях движения, доступных для МГН на все время (в течение суток) эксплуатации учреждения или предприятия в соответствии с ГОСТ Р 51256 и ГОСТ Р 52875.</p>	<p>Текущий ремонт (Установить информационную табличку об объекте дублир.азбукой Брайля, для доступности объекта установить знак доступности соответствующих категорий, установка радио-звукового маяка со световой индикацией для обеспечения доступа в помещение незрячему и слабовидящему, общая идентификация доступности здания для инвалидов. Кнопка "Доступный вход" для незрячих устройств выполнено с применением системы Брайля. Благодаря кнопке не нужно прилагать излишних усилий для открытия двери. Разместить тактильно-предупредительную разметку для идентификации двери и обеспечения безопасного передвижения незрячего человека.)</p>

2.4	Дверь (входная) перед тамбуром	Есть		Отсутствуют система «Доступный вход», световые маяки	К.О	Система обеспечивает механическое управление дверью при нажатии на кнопку. Кнопки обладают тактильным эффектом с применением системы Брайля. Рекомендуются применение датчиков и сенсоров для автоматического управления дверью. Согласно п. 6.1.7 СП 59.13330.2016	Текущий ремонт (установить систему «Доступный вход», световые маяки)
2.4.1	Дверь (входная) в помещение	есть		отсутствует система «Доступный вход»	К.О,С	Система "Доступный вход" Согласно п. 6.1.5 СП 59.13330.2016	Текущий ремонт (установить систему «Доступный вход»)
2.5	Тамбур	есть		Отсутствуют тактильные предупреждающие указатели, информация на пути следования к объекту.	С	Согласно СП 59.13330.2016 п. 6.2.3 Участки пола на путях движения на расстоянии 0,6 м перед дверными проемами и входами на лестницы, а также перед поворотом коммуникационных путей должны иметь	Текущий ремонт (оснащение системой средств навигации на всех путях движения, доступных для МГН – тактильной направляющей и предупреждающей плитки или полосы)

					<p>тактильные предупредительные указатели и/или контрастно окрашенную поверхность.</p> <p>Согласно СП 59.13330.2016 п. 6.5.2 Системы средств информации и сигнализации об опасности, размещаемые в помещениях (кроме помещений с мокрыми процессами), предназначенных для пребывания всех категорий инвалидов и на путях их движения, должны быть комплексными и предусматривать визуальную, звуковую и тактильную информацию с указанием направления движения и мест получения услуги. Они должны соответствовать требованиям ГОСТ Р 51671, ГОСТ Р 51264, а также учитывать требования СП 1.13130.</p>	
	<p>ОБЩИЕ требования к зоне</p>		<p>Отсутствует система средств информационной поддержки и</p>	<p>К.О.Г С.У</p>		<p>Текущий ремонт(Обеспечить системой средств информационной поддержки и навигации на всех путях движения, доступных для</p>

				навигации на всех путиях движения, доступных для МПН на часы работы организации или учреждения		
						МПН на часы работы организации или учреждения, установить систему «Доступный вход», установить информационную табличку об объекте дублир. азбукой Брайля, для доступности объекта установить знак или знаки доступности соответствующих категорий, установить радио- звуковой маяк со световой индикацией.

II Заключение по зоне:


Наименование структурно- функциональной зоны	Состояние доступности* (к пункту 3.4 Акта обследования ОСИ)	Приложение		Рекомендации по адаптации (вид работы)** к пункту 4.1 Акта обследования ОСИ
		№ на плане	№ фото	
Входа (входов) в здание	ДП-И(У,О,Г) ДЧ-И(С,К);			Текущий ремонт


* указывается: ДП-В - доступно полностью всем; ДП-И (К, О, С, Г, У) – доступно полностью избирательно (указать категории инвалидов); ДЧ-В - доступно частично всем; ДЧ-И (К, О, С, Г, У) – доступно частично избирательно (указать категории инвалидов); ДУ - доступно условно, ВНД - недоступно**указывается один из вариантов: не нуждается; ремонт (текущий, капитальный); индивидуальное решение с ТСР; технические решения невозможны – организация альтернативной формы обслуживания

1 Результаты обследования:


Областное государственное автономное профессиональное образовательное учреждение «Губернаторский колледж социально – культурных технологий и инноваций» (ОГАПОУ «ГКСКТИИ»)
г. Томск, проспект Ленина 125.


3. Пути (путей) движения внутри здания (в т.ч. путей эвакуации)

№ п/п	Наименование функционально-планировочного элемента	Наличие элемента		Выявленные нарушения и замечания		Работы по адаптации объектов		
		ЕСТЬ/НЕТ	№ на плане	№ фото	Содержание	Значимо для инвалидов (категория)	Содержание	Виды работ
3.1	Коридор (вестибюль, зона ожидания, галерея, балкон)	есть			Отсутствует информационная бегущая строка для оповещения всех категорий о возникновении экстренной ситуации на объекте в целом (пожар, эвакуация) Отсутствуют тактильная направляющая разметка- "Безопасная полоса"	С.Г	Согласно СП 59.13330.2016 п. 6.5.3, 6.5.4, 6.5.7 Технические средства информирования, ориентирования и сигнализации. Размещаемые в помещениях, предназначенных для пребывания различных категорий инвалидов и МГН, и на путях их движения, должны быть унифицированы и обеспечивать	Текущий ремонт (оснащение системой средств информационной поддержки и навигации на всех путях движения, доступных для МГН) Установить информационную бегущую строку на высоте 2 м от уровня пола, которая подключается к общей системе оповещения «СурдоЦентр», пожарной сигнализации. Индивидуальные решения с помощью ТСР (В зоне оказания услуг необходимо)

3.2	Лестница (внутри здания)	есть		<p>Отсутствуют настенные опорные поручни на верхней или боковой, внешней по отношению к маршу, поверхно сти поручней перил должны предусматривать ся рельефные обозначения этажей, а также предупредитель ные полосы об окончании перил. Перел лестницей отсутствуют</p>	О.С	<p>Согласно СП 59.13330.2016 п. 6.2.8 Перед открытой лестницей за 0,8-0,9 м следует предусматривать предупредительные тактильные полосы шириной 0,3-0,5 м.</p>		<p>использование индукционной петли для слабослышащих и портативного видеосувеличителя для слабовидящих)</p>
-----	-----------------------------	------	--	--	-----	---	--	--

				предупредительные тактильные полосы.					
3.3	Пандус (внутри здания)	нет							
3.4	Лифт пассажирский (или подъемник)	нет		Отсутствует доступность второго этажа для инвалидов на кресле-коляске	К.О			Доступность всех уровней здания для инвалидов-колясочников обеспечивается индивидуальным решением с помощью ТСР, мобильным лестничным подъемником	Индивидуальное решение с ТСР (мобильный лестничный подъемник)
3.5	Дверь	есть		Отсутствуют тактильная предупредительная разметка перед дверью, устройство, обеспечивающее задержку закрывания двери (доводчик)	К.О,С. Г.У.		Согласно п. 5.1.10 СП 59.13330.2016 Таблица Б.1 СП 136.13330.2012 (09.09.2016 Изменения № 1, должна быть нанесена тактильно-предупредительная разметка для идентификации двери и обеспечения безопасного передвижения незрячего человека. Согласно п. 6.1.7 СП 59.13330.2016 доводчик обеспечивает автоматическую задержку закрывания двери не менее 5 секунд. Для обеспечения безопасности движения МПН.	Текущий ремонт (оснащение системой средств навигации на всех путях движения, доступных для МПН) Капитальный ремонт (дооборудовать двери доводчиками)	



3.6	Пути эвакуации (в т.ч. зоны безопасности)	есть		<p>Зоны безопасности не предусмотрены, отсутствуют тактильные и светящиеся в темноте указатели на лестничных маршах и поручнях на путях эвакуации</p>	К.О.С Г.У.	<p>Согласно СП 59.13330.2016 п. 6.2.8 На проступях краевых ступеней лестничных маршей должны быть нанесены одна или несколько противоскользящих полос, контрастных с поверхностью ступени, как правило, желтого цвета, общей шириной 0,08-0,1 м..Перед открытой лестницей за 0,8-0,9 м следует предусматривать тактильные полосы шириной 0,3-0,5 м.</p>	<p>Текущий ремонт(Оборудовать проступни краевых ступеней тактильными предупредительными и светящиеся в темноте указателями, поручни на путях эвакуации окрасить краской светящейся в темноте)</p>
	ОБЩИЕ требования к зоне			<p>Отсутствует система средств информационной поддержки и навигации для слепых и слабовидящих на всех путях движения. доступных для МГН на часы работы учреждения</p>	К.О.С Г.У.		<p>Текущий ремонт (оснащение системой средств информационной поддержки и навигации на всех путях движения, доступных для МГН Капитальный ремонт (дооборудовать лестницы настенным поручнем, дооборудовать двери доводчиками)</p>

II Заключение по зоне:

Наименование структурно-функциональной зоны	Состояние доступности* (к пункту 3.4 Акта обследования ОСИ)	Приложение		Рекомендации по адаптации (вид работы)** к пункту 4.1 Акта обследования ОСИ
		№ на плане	№ фото	
Пути (путей) движения внутри здания (в т.ч. путей эвакуации)	ДП(Г,У) ДЧ-И(С,О,К)			Текущий ремонт/Капитальный ремонт/ Индивидуальное решение с ТСР

* указывается: ДП-В - доступно полностью всем; ДП-И (К, О, С, Г, У) – доступно полностью избирательно (указать категории инвалидов); ДЧ-В - доступно частично всем; ДЧ-И (К, О, С, Г, У) – доступно частично избирательно (указать категории инвалидов); ДУ - доступно условно, ВНД - недоступно

** указывается один из вариантов: не нуждается; ремонт (текущий, капитальный); индивидуальное решение с ТСР; технические решения невозможны – организация альтернативной формы обслуживания

Комментарий к заключению: _____


I Результаты обследования:

Областное государственное автономное профессиональное образовательное учреждение «Губернаторский колледж социально – культурных технологий и инноваций» (ОГАПОУ «ГКСКТИИ»).

г. Томск, проспект Ленина 125.

4. Зоны целевого назначения здания (целевого посещения объекта)

Вариант I – зона обслуживания инвалидов

№ п/п	Наименование функционально-планировочного элемента	Наличие элемента			Выявленные нарушения и замечания		Работы по адаптации объектов	
		ЕСТЬ/НЕТ	№ на плане	№ фото	Содержание	Значимо для инвалида (категория)	Содержание	Виды работ
4.1	Кабинетная форма обслуживания	есть			Отсутствует портовая индукционная система для слабослышащих, тифлосурдопереводчик, цифровой видеувеличитель, нет эргономичных ручек.	К.О.Г.С	Согласно п. 6.1.5, 6.2.23 СП 59.13330.2016 Ширина проема должна быть не менее 0,9м, Согласно СП 59.13330.2016 п. 6.5.3, 6.5.4, 6.5.7 Технические средства информирования, ориентирования и сигнализации, размещаемые в помещениях, предназначенных для пребывания различных	Текущий ремонт (оснащение системой средств информационной поддержки и навигации). Индивидуальные решения с помощью ТСР (Индукционная петля, тифлосурдопереводчик, цифровой видеувеличитель)
4.2	Зальная форма обслуживания	есть			Отсутствуют: тактильная пиктограмма доступности, тактильная	К.О.С.Г. У		

II Заключение по зоне:

Наименование структурно-функциональной зоны	Состояние доступности* (к пункту 3.4 Акта обследования ОСИ)	Приложение		Рекомендации по адаптации (вид работы)** к пункту 4.1 Акта обследования ОСИ
		№ на плане	№ фото	
<p>Зоны целевого назначения здания (целевого посещения объекта)</p> <p>Вариант I – зона обслуживания инвалидов</p>	<p>ДП(У,О), ДЧ-И(К) ВНД-(Г,С)</p>			<p>Текущий ремонт / Индивидуальные решения с помощью ТСР</p>

* указывается: ДП-В - доступно полностью всем; ДП-И (К, О, С, Г, У) – доступно полностью избирательно (указать категории инвалидов); ДЧ-В - доступно частично всем; ДЧ-И (К, О, С, Г, У) – доступно частично избирательно (указать категории инвалидов); ДУ - доступно условно, ВНД - недоступно

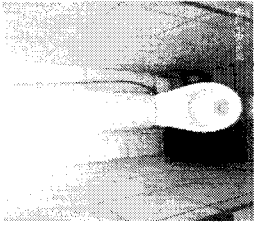
**указывается один из вариантов: не нуждается; ремонт (текущий, капитальный); индивидуальное решение с ТСР; технические решения невозможны – организация альтернативной формы обслуживания


Комментарий к заключению: _____

I Результаты обследования:

Областное государственное автономное профессиональное образовательное учреждение «Губернаторский колледж социально – культурных технологий и инноваций» (ОГАПОУ «ГКСКТИИ»)
г. Томск, проспект Ленина 125.

5. Санитарно-гигиенических помещений

№ функционально-планировочного элемента	Наличие элемента			Выявленные нарушения и замечания	Работы по адаптации объектов	Виды работ
	ЕСТЬ/ НЕТ	№ на плане	№ фото			
5.1 Туалетная комната	есть			<p>Размеры туалетной кабины и дверных проемов не соответствуют нормативам.</p> <p>Туалетная комната не адаптирована для пользования инвалидами-колясочниками, и с нарушением костно-мышечной системы.</p>	<p>Согласно п. 6.3.3 СП 59.13330.2016 Доступная кабина в общественной уборной должна иметь размеры в плане, м, не менее: ширина - 1,65м, глубина - 2,2м. ширина двери - 0,9м</p> <p>Согласно п. 6.3.3 СП 59.13330.2016 Сбоку от унитаза следует предусматривать пространство рядом с унитазом шириной не менее 0,8 м для размещения кресла-коляски, а также крючки для одежды, костылей и других</p>	<p>Капитальный ремонт(адаптировать согласно нормативам)</p>

				не адаптирована для граждан с нарушением зрения. Отсутствуют напольные тактильные предупреждающие указатели и мнемосхема санузла. Отсутствуют: поворотное зеркало, крюк для костылей и трости, откидные опорные поручни. Отсутствуют специальные знаки (в том числе рельефные) на высоте 1,35 м у дверей санитарно-бытовых помещений	принадлежностей. Согласно п. 8.10 СП 136.13330.2012 Поворотное зеркало устанавливается над раковиной, имеет поворотный механизм и ручку настройки, доступную для инвалида колясочника для настройки угла отражения. Согласно п. 6.3.6 СП 59.13330.2016, п. 8.16 СП 136.13330.2012 Мнемосхема выполняется рельефным способом с применением системы Брайля. Высота установки 1,3 – 1,5 м на стене рядом с дверью со стороны дверной ручки.			
5.2	Душевая/ ванная комната	нет		С				
5.3	Бытовая комната(гардеробная)	нет						
	ОБЩИЕ требования к зоне		Адаптировать согласно нормативам	К.О.С. Г,У				Капитальный ремонт (адаптировать согласно нормативам)

II Заключение по зоне:

Наименование структурно-функциональной зоны	Состояние доступности* (к пункту 3.4 Акта обследования ОСИ)	Приложение		Рекомендации по адаптации (вид работы)** к пункту 4.1 Акта обследования ОСИ
		№ на плане	№ фото	
Санитарно-гигиенические помещения (туалетная комната)	ДП-И(Г,У);ДЧ-И(О);ВНД(К,С)			Капитальный ремонт

* указывается: ДП-В - доступно полностью всем; ДП-И (К, О, С, Г, У) – доступно полностью избирательно (указать категории инвалидов); ДЧ-В - доступно частично всем; ДЧ-И (К, О, С, Г, У) – доступно частично избирательно (указать категории инвалидов); ДУ - доступно условно, ВНД - недоступно

**указывается один из вариантов: не нуждается; ремонт (текущий, капитальный); индивидуальное решение с ТСР; технические решения невозможны – организация альтернативной формы обслуживания

Комментарий к заключению:


I Результаты обследования:

Областное государственное автономное профессиональное образовательное учреждение «Губернаторский колледж социально – культурных технологий и инноваций» (ОГАПОУ «ГКСКТИИ»).

г. Томск, проспект Ленина 125.

6. Системы информации на объекте

№ п/п	Наименование функционально-планировочного элемента	Выявленные нарушения и замечания			Работы по адаптации объектов	Виды работ
		Наличие элемента	Содержание	Значимо для инвалида (категория)		
6.1	Визуальные средства	№ на плане № фото есть/нет	Отсутствуют экраны, текстовые табло для дублирования звуковой информации, световые маячки обозначающие габариты дверного проема	Г.К.О.У	<p>Согласно СП 59.13330.2016 п.6.5.2, 6.5.3 Системы средств информации и сигнализации об опасности, размещаемые в помещениях (кроме помещений с мокрыми процессами), предназначенных для пребывания всех категорий инвалидов и на путях их движения, должны быть комплексными и предусматривать визуальную, звуковую и тактильную информацию с указанием направления движения. Они должны соответствовать требованиям ГОСТ Р 51671, ГОСТ Р 51264, а также</p>	<p>Текущий ремонт(Оборудовать входную адаптированную группу световыми маяками и системой средств информации и сигнализации об опасности(бегущая строка) Индивидуальные решения с помощью ТСР (в местах обслуживания лиц с полным нарушением слуха использовать ТифлоСурдопереводчи к.а в местах</p>

	<p>обслуживания слабовидящих использовать цифровой видеувеличитель.)</p>			<p>учитывать требования СП 1.13130. Система средств информации зон и помещений (особенно в местах массового посещения), должна предусматривать возможность получения информации об ассортименте предоставляемых услуг, размещения и назначении функциональных элементов, расположении путей эвакуации, предупреждать об опасностях в экстремальных ситуациях и т.п.</p>	<p>Индивидуальные решения с помощью ТСР (Оборудовать места обслуживания лиц с нарушением слуха портативной: индукционной петлей)</p>
6.2	<p>Акустические средства</p>	нет	<p>Отсутствуют портативные: индукционная петля</p>	<p>С,К,У,О</p>	
6.3	<p>Тактильные средства</p>	есть	<p>Отсутствует тактильно-звуковая мнемосхема. Частично отсутствуют напольные тактильные предупреждающие указатели</p> 	С	<p>Текущий ремонт(Оборудовать пути следования МГН и пути эвакуации напольными тактильно-предупреждающими указателями, установить тактильно-звуковую мнемосхему)</p>
	<p>ОБЩИЕ требования к зоне</p>		<p>Оснащение системой средств оповещения в экстренной ситуации - световой, использование ТСР в местах обслуживания МГН, оборудовать тактиль-предупреждающими указателями на всех путях следования МГН.</p>	К,О,С,Г,У	

II Заключение по зоне:

Наименование структурно-функциональной зоны	Состояние доступности* (к пункту 3.4 Акта обследования ОСИ)	Приложение		Рекомендации по адаптации (вид работы)** к пункту 4.1 Акта обследования ОСИ
		№ на плане	№ фото	
Системы информации на объекте	ДП-И(К,О,У) ДУ(Г) ДЧ-И(С)			Текущий ремонт/ Индивидуальные решения с помощью ТСР

* указывается: ДП-В - доступно полностью всем; ДП-И (К, О, С, Г, У) – доступно полностью избирательно (указать категории инвалидов); ДЧ-В - доступно частично всем; ДЧ-И (К, О, С, Г, У) – доступно частично избирательно (указать категории инвалидов); ДУ - доступно условно, ВНД - недоступно

**указывается один из вариантов: не нуждается; ремонт (текущий, капитальный); индивидуальное решение с ТСР; технические решения невозможны – организация альтернативной формы обслуживания

Комментарий к заключению: _____